



TRIBUNAL DE CONTAS
DO ESTADO DO ACRE

Diário Eletrônico de Contas

www.tce.ac.gov.br

Ano XI - nº 2418

Terça-feira, 26 de Novembro de 2024

SUMÁRIO

DECISÕES PLENÁRIO/CÂMARAS	1
EDITAL	6
PREFEITURA MUNICIPAL DE RIO BRANCO	14
PREFEITURAS DOS DEMAIS MUNICÍPIOS DO ESTADO	14
ANEXOS	16

DECISÕES PLENÁRIO/CÂMARAS

PROCESSO TCE: Nº 139.504

ENTIDADE: Prefeitura Municipal de Porto Walter

NATUREZA: Controle Externo

OBJETO: Apuração de responsabilidade do gestor, visando apurar se permaneceu a disponibilidade de caixa para cobrir o pagamento dos restos a pagar dos exercícios anteriores a 2012 e a razão da sua não quitação do RREO da Prefeitura Municipal de Porto Walter – 1º bimestre de 2013.

RESPONSÁVEL: José Estephan Barbary Filho.

RELATOR: Cons. Antonio Jorge Malheiro

ACÓRDÃO Nº 14.802/2024/PLENÁRIO

EMENTA: APURAÇÃO DE RESPONSABILIDADE. VERIFICAÇÃO DE DISPONIBILIDADE DE CAIXA PARA COBERTURA DE RESTOS A PAGAR. ATO CONSIDERADO COMO RESSALVA. PRESCRIÇÃO. ARQUIVAMENTO.

Vistos, relatados e discutidos os autos do processo acima identificado, ACORDAM os Membros do Tribunal de Contas do Estado do Acre, por unanimidade, nos termos do voto do Conselheiro-Relator: 1) Pela extinção do processo, com resolução de mérito, conforme o artigo 487, inciso II da Lei 13.105/2015 - Código de Processo Civil combinado com Resolução-TCE/AC nº 126/2023. Após as formalidades de estilo, pelo arquivamento dos autos.

Rio Branco – Acre, 11 de julho de 2024.

Conselheiro Valmir Gomes Ribeiro
Presidente do TCE/AC, em exercício

Conselheiro Antonio Jorge Malheiro
Relator

Cons Antonio Cristóvão Correia de Messias

Conselheiro Ronald Polanco Ribeiro

Conselheira Dulcinéa Benício de Araújo

Conselheira Naluh Maria Lima Gouveia

Fui presente:

Sergio Cunha Mendonça
Procurador do MPC/TCE/AC

PROCESSO TCE: Nº 139.843

ENTIDADE: Departamento Estadual de pavimentação e Saneamento - DEPASA

NATUREZA: Controle Externo

OBJETO: inspeção para análise do contrato N2 07.2014.036-A firmado entre o DEPASA e a empresa construtora oliveira transportes locações e terraplanagens ltda, cujo objeto é a contratação de empresa de engenharia para implantação de infraestrutura de vias urbanas em Vila Campinas - 3 Etapa, no município de Plácido de Castro -AC.

RESPONSÁVEL: Felismar Mesquita Moreira.

RELATOR: Cons. Antonio Jorge Malheiro

ACÓRDÃO Nº 14.860/2024/PLENÁRIO

EMENTA: INSPEÇÃO. ANÁLISE DE CONTRATO. DEPASA. PROGRAMA RUAS DO POVO. ÍNFIMA DIFERENÇA DE PREÇOS ENTRE OS VALORES MEDIDOS PELA GESTÃO EM RELAÇÃO AOS VALORES MEDIDOS PELA EQUIPE TÉCNICA DO TRIBUNAL DE CONTAS. PEQUENA MONTA. REGULARIDADE. ARQUIVAMENTO.

Vistos, relatados e discutidos os autos do processo acima identificado, ACORDAM os Membros do Tribunal de Contas do Estado do Acre, por maioria, nos termos do voto do Conselheiro-Relator: 1) Pela Regularidade do Contrato, em razão do valor de pequena monta apontado como divergente entre as medições da gestão quando comparados com os da equipe técnica do Tribunal de Contas. Após as formalidades de estilo, pelo arquivamento dos autos.

Rio Branco – Acre, 15 de agosto de 2024.

Cons José Ribamar Trindade de Oliveira
Presidente do TCE/AC

Conselheiro Antonio Jorge Malheiro
Relator

Conselheiro Valmir Gomes Ribeiro

Cons Antonio Cristóvão Correia de Messias

Conselheiro Ronald Polanco Ribeiro

Conselheira Dulcinéa Benício de Araújo

Conselheira Naluh Maria Lima Gouveia

Fui presente:

Mario Sergio Neri de Oliveira
Procurador Chefe do MPC/TCE/AC

PROCESSO TCE: Nº 144.540

ENTIDADE: Instituto de Defesa Agropecuária e Florestal do Estado do Acre – IDAF

NATUREZA: Controle Externo

OBJETO: Recurso de Reconsideração referente ao processo nº 137.533 (Prestação de Contas Anual do

Instituto de Defesa Agropecuária e Florestal do Acre – IDAF, referente ao exercício de 2019)

RESPONSÁVEL: Rogério Victor Alves Melo

RELATOR: Cons. Antonio Jorge Malheiro

ACÓRDÃO Nº 14.876/2024/PLENÁRIO

EMENTA: RECURSO DE RECONSIDERAÇÃO. PRESTAÇÃO DE CONTAS ANUAL. EXERCÍCIO 2019. CONHECIMENTO. IMPROCEDÊNCIA. ARQUIVAMENTO.

1. Constatada falhas que não representam grave prejuízo, bem como a ausência de erro grosseiro, dolo ou má-fé, conforme nova e vasta jurisprudência desta Corte de Contas estabelecida no Acórdão Paradigma nº 13.030/2021-Plenário.
2. Manutenção da decisão proferida no Acórdão nº 14.080/2023-Plenário.

Vistos, relatados e discutidos os autos do processo acima identificado, ACORDAM os Membros do Tribunal de Contas do Estado do Acre, por unanimidade, 1.575ª Sessão Plenária Ordinária Virtual, nos termos do voto do Conselheiro-Relator: 1) CONHECER o RECURSO DE RECONSIDERAÇÃO apresentado pelo Ministério Público de Contas e, no mérito, pelo seu DESPROVIMENTO, mantendo o Acórdão nº 14.080/2023/Plenário, pelos seus próprios fundamentos, em razão da vasta jurisprudência; e, 2) Após as formalidades de estilo, pelo arquivamento dos autos. Ausentes, justificadamente, o Conselheiro Ronald Polanco Ribeiro e a Conselheira Dulcinéa Benício de Araújo.

Rio Branco – Acre, 22 de agosto de 2024.

Cons José Ribamar Trindade de Oliveira
Presidente do TCE/AC.

Conselheiro Antonio Jorge Malheiro
Relator

Conselheiro Valmir Gomes Ribeiro

Cons Antonio Cristóvão Correia de Messias

Conselheira Naluh Maria Lima Gouveia

Fui presente:

Mario Sérgio Neri de Oliveira
Procurador-Chefe do MPC/TCE/AC

PROCESSO TCE: Nº 144.546
ENTIDADE: Secretaria de Estado de Saúde – SESACRE
NATUREZA: Controle Externo
OBJETO: Denúncia para apurar possíveis irregularidades no âmbito do processo de dispensa de licitação nº 0019.014795.00291/2023-29, realizada pela Secretaria de Estado de Saúde – SESACRE, e que resultou na ratificação e contratação da empresa 4HEALTH Serviços Médicos LTDA.
RESPONSÁVEL: Pedro Pascoal Duarte Pinheiro Zambon
RELATOR: Cons. Antonio Jorge Malheiro

ACÓRDÃO Nº 14.916/2024/PLENÁRIO

DENÚNCIA. DISPENSA DE LICITAÇÃO.
CONHECIMENTO. NÃO PROVIMENTO.
NOTIFICAÇÃO. ARQUIVAMENTO DOS AUTOS.

Vistos, relatados e discutidos os autos do processo acima identificado, ACORDAM os Membros do Tribunal de Contas do Estado do Acre, na 1.580ª Sessão Plenária Ordinária Virtual, por maioria, nos termos do voto do Conselheiro Antônio Jorge Malheiro: 1) CONHECER a presente denúncia, por preencher os requisitos de admissibilidade, e no mérito NEGAR-LHE PROVIMENTO, considerando a ausência de elementos comprobatórios da irregularidade; 2) DETERMINAR à DAFO para acompanhamento da execução das despesas resultantes do Contrato nº 436/2024; 3) NOTIFICAR as partes da decisão proferida; 4) ORIENTAR o gestor da necessária elaboração de licitação; e, 5) Após as formalidades de estilo, pelo arquivamento dos autos. Divergiu do entendimento do relator, a Conselheira Dulcinéa Benício de Araújo, ao votar nos seguintes termos: 1) Acatar o Parecer Ministerial para reconhecer a procedência parcial da denúncia e, pela aplicação de multa aos responsáveis no valor máximo de R\$ 26.000,00 (vinte e seis mil reais) a cada um; 2) após, pelo arquivamento. Ausente, justificadamente, Conselheira Naluh Maria Lima Gouveia.

Rio Branco – Acre, 26 de setembro de 2024.

Cons José Ribamar Trindade de Oliveira
Presidente do TCE/AC.

Conselheiro Antonio Jorge Malheiro
Relator

Conselheiro Valmir Gomes Ribeiro

Cons Antonio Cristovão Correia de Messias

Conselheiro Ronald Polanco Ribeiro

Conselheira Dulcinéa Benício de Araújo

Fui presente:

Sérgio Cunha Mendonça

Procurador-Chefe do MPC/TCE/AC, em exercício

PROCESSO TCE: Nº 145.283
ENTIDADE: Prefeitura Municipal de Porto Acre
NATUREZA: Controle Externo
OBJETO: Denúncia para verificar a regularidade na etapa de seleção da empresa vencedora do Pregão Presencial nº 23/2023, no âmbito da Prefeitura Municipal de Porto Acre.
RESPONSÁVEL: Benedito Cavalcanti Damasceno
RELATOR: Cons. Antonio Jorge Malheiro

ACÓRDÃO Nº 14.936/2024/PLENÁRIO

EMENTA: DENÚNCIA. PREGÃO SRP.
CONHECIMENTO. EXCESSO DE FORMALISMO.
DILIGÊNCIA PARA COMPLEMENTAR
INFORMAÇÕES ACERCA DE DOCUMENTOS JÁ
APRESENTADOS PELOS LICITANTES.
PREVISÃO LEGAL. PROVIMENTO. MULTA.
NOTIFICAÇÃO. ARQUIVAMENTO DOS AUTOS.

1. Utilizar a diligência para dirimir dúvidas sobre documentos apresentados pelo licitante durante a habilitação tem previsão no art. 43, §3º da Lei nº 8.666/1993 e foi inserido na Lei nº 14.133/2021.

Vistos, relatados e discutidos os autos do processo acima identificado, ACORDAM os Membros do Tribunal de Contas do Estado do Acre, na 1.582ª Sessão Plenária Ordinária Virtual, por unanimidade, nos termos do voto do Conselheiro Antônio Jorge Malheiro: 1) CONHECER a presente denúncia, por preencher os requisitos de admissibilidade, e no mérito DAR-LHE PROVIMENTO, reconhecendo a irregularidade no ato de inabilitação de licitante, praticado por comissão de Licitação, por seu Presidente, em desacordo com o disposto no art. 43, §3º, da Lei nº 8.666/1993; 2) APLICAR multa ao Sr. Lindomar

de Oliveira Siqueira, Pregoeiro e Presidente da Comissão Permanente de Licitações de Porto Acre, no valor de R\$ 13.000,00 (treze mil reais), com fulcro no art. 89, inciso II, da LCE nº 38/1993, a ser recolhido no prazo de 30 (trinta) dias; 3) NOTIFICAR o Sr. Benedito Cavalcante Damasceno, Prefeito de Porto Acre, para que oriente os responsáveis pela realização de procedimentos previstos na Lei nº 14.133/2021; 4) NOTIFICAR as partes da decisão proferida; e, 5) Após as formalidades de estilo, pelo arquivamento dos autos. Ausente, justificadamente, Conselheiro Ronald Polanco Ribeiro.

Rio Branco – Acre, 10 de outubro de 2024.

Cons José Ribamar Trindade de Oliveira
Presidente do TCE/AC.

Conselheiro Antonio Jorge Malheiro
Relator

Conselheiro Valmir Gomes Ribeiro

Cons Antonio Cristovão Correia de Messias

Conselheiro Dulcinéa Benício de Araújo

Conselheira Naluh Maria Lima Gouveia

Fui presente:

Mario Sérgio Neri de Oliveira
Procurador-Chefe do MPC/TCE/AC

PROCESSO TCE: Nº 145.538

ENTIDADE: Secretaria de Estado de Saúde – SESACRE

NATUREZA: Controle Externo

OBJETO: Denúncia para verificar a regularidade de exigência de qualificação técnica no Pregão Eletrônico nº 166/2023, promovido pela Secretaria de Estado de Saúde – SESACRE.

RESPONSÁVEL: Pedro Pascoal Duarte Pinheiro Zambon

RELATOR: Cons. Antonio Jorge Malheiro

ACÓRDÃO Nº 14.937/2024/PLENÁRIO

EMENTA: DENÚNCIA. PREGÃO ELETRÔNICO SRP Nº 166/2023. EXIGÊNCIA EDITALÍCA EM DESACORDO COM A LEI DE LICITAÇÕES. CONHECIMENTO. PROVIMENTO. MULTA.

NOTIFICAÇÃO. ARQUIVAMENTO DOS AUTOS.

1. A documentação para habilitação técnica deve comprovar, a depender do tipo de objeto a ser contratado, a qualificação técnico-profissional e a técnico-operacional cumulativamente.

2. A exigência de registro ou inscrição na entidade profissional competente, para fins de comprovação de qualificação técnica (art. 30, inciso I, da Lei 8.666/93 e art. 57 da Lei nº 14.133/2021), deve se limitar ao conselho que fiscalize a atividade básica ou o serviço preponderante da licitação.

3. Constatada a restrição ao caráter competitivo do certame, em afronta à disposição contida no art. 3º, §1º, inciso I da Lei nº 8.666/1993 e posteriormente no art. 5º da Lei nº 14.133/2021.

Vistos, relatados e discutidos os autos do processo acima identificado, ACORDAM os Membros do Tribunal de Contas do Estado do Acre, na 1.582ª Sessão Plenária Ordinária Virtual, por unanimidade, nos termos do voto do Conselheiro Antonio Jorge Malheiro: 1) CONHECER a presente denúncia, por preencher os requisitos de admissibilidade e no, mérito dar-lhe provimento, considerando a exigência editalícia em desacordo com a lei; 2) NOTIFICAR o Sr. Pedro Pascoal Duarte Pinheiro Zambon, Secretário de Estado de Saúde, para que proceda a anulação do pregão eletrônico nº 166/2023 e atos dele decorrentes, bem como realize novo procedimento licitatório respeitando os ditames legais; 3) APLICAR multa ao Sr. Francisco Alves de Souza Neto, no montante de R\$ 13.000,00 (treze mil reais), nos termos do art. 89, II da LCE nº 38/1993, a ser recolhida aos cofres públicos em 30 dias, não cabendo ao Sr. Pedro Pascoal Duarte Pinheiro Zambon, em face das novas decisões desta Corte que não punir por responsabilidade in vigilando e não ter sido apurado dano ao erário por execução do contrato, tendo a falha ter ocorrido somente no processo licitatório dirigido pela Comissão. 4) NOTIFICAR as partes da decisão proferida; e, 5) Após as formalidades de estilo, pelo arquivamento dos autos. Ausente, justificadamente, Conselheiro Ronald Polanco Ribeiro.

Rio Branco – Acre, 10 de outubro de 2024.

Cons José Ribamar Trindade de Oliveira
Presidente do TCE/AC.

Conselheiro Antonio Jorge Malheiro

Relator

Conselheiro Valmir Gomes Ribeiro

Cons Antonio Cristovão Correia de Messias

Conselheira Dulcinéa Benício de Araújo

Conselheira Naluh Maria Lima Gouveia

Fui presente:

Mario Sérgio Neri de Oliveira

Procurador-Chefe do MPC/TCE/AC

ROCESSO TCE Nº 141.210

ENTIDADE: Prefeitura Municipal de Plácido de Castro

NATUREZA: Controle Externo

OBJETO: Tomada de Contas Especial para apurar o valor exato dos bens móveis e imóveis, dos encargos patronais (contribuições previdenciárias e FGTS) e legalidade da execução de despesas diversas, sem a comprovação de realização de procedimentos licitatórios, conforme item "3" do Acórdão nº 11.865/2020/Plenário

RESPONSÁVEIS: Roney de Oliveira Firmino e Edvaldo da Costa Melo

RELATOR: Cons. Antonio Cristovão Correia de Messias

ACÓRDÃO Nº 14.938/2024/PLENÁRIO

EMENTA: CONTROLE EXTERNO. TOMADA DE CONTAS ESPECIAL. PREFEITURA MUNICIPAL DE PLÁCIDO DE CASTRO. EXERCÍCIO DE 2016. ACÓRDÃO Nº 11.865/2020/PLENÁRIO. APURAÇÃO DE FALHAS FORMAIS. AUSÊNCIA DE PREJUÍZO. INEXISTÊNCIA DE DANO AO ERÁRIO. PRECEDENTES. REGULARIDADE COM RESSALVAS. ART. 51, INCISO II, DA LCE Nº 38/1993. ARQUIVAMENTO.

Vistos, relatados e discutidos os autos do processo acima identificado, ACORDAM os Membros do Plenário do Tribunal de Contas do Estado do Acre, na 1.582ª Sessão Plenária Ordinária Virtual, por unanimidade, nos termos do voto do Conselheiro-Relator: 1) Pela regularidade com ressalvas da presente Tomada de Contas Especial, exercício de 2016, de responsabilidade dos senhores Roney de Oliveira Firmino (período de gestão 01/01/2016 a 10/11/2016) e Edvaldo da Costa Melo (período de

gestão 11/11/2016 a 31/12/2016), Prefeitos do Município de Plácido de Castro, à época, com fulcro no artigo 51, inciso II, da Lei Complementar Estadual nº 38/1993, valendo como ressalvas as seguintes inconsistências: a) ausência de comprovação de Bens Móveis de R\$ 8.595.721,18 e Bens Imóveis de R\$ 11.845.902,17 referente ao exercício de 2016, em descumprimento aos artigos 94 a 96, da Lei Federal nº 4.320/64 c/c o Manual de Referência, 3ª edição, Anexo IV, anexos XVI; b) ausência de pagamento integral de encargos com FGTS – PATRONAL nos valores de R\$ 1.226.233,66 e R\$ 304.943,44, em descumprimento ao artigo 452-A, § 8º, do Decreto Lei nº 5.452/43 c/c artigo 15, da Lei Federal nº 8.036/90 e de encargos com o INSS – PATRONAL no valor de R\$ 160.902,66, em descumprimento ao artigo 22, inciso I, da Lei Federal nº 8.212/1991 e; c) ausência de procedimento licitatório para compra de material de consumo com ausência de informações dos fornecedores Cordeiro e Batista Ltda. – EPP e Rondonia Auto Peças Ltda. – ME e Genival Vieira ME, que somam R\$ 42.658,70, em descumprimento ao artigo 37, inciso XXI, da Constituição Federal c/c os artigos 2º e 24, inciso II, da Lei nº 8.666/93. Após, as formalidades de estilo, pelo arquivamento dos autos. Ausente, justificadamente, o Excelentíssimo Senhor Conselheiro Ronald Polanco Ribeiro.

Rio Branco – Acre, 10 de outubro de 2024.

Cons JOSÉ RIBAMAR TRINDADE DE OLIVEIRA

Presidente do TCE/AC

Cons ANTONIO CRISTOVÃO CORREIA DE MESSIAS

Relator

Conselheiro VALMIR GOMES RIBEIRO

Conselheiro ANTONIO JORGE MALHEIRO

Conselheira DULCINÉA BENÍCIO DE ARAÚJO

Conselheira NALUH MARIA LIMA GOUVEIA

Fui presente:

MARIO SÉRGIO NERI DE OLIVEIRA

Procurador-Chefe do MPC/TCE/AC

PROCESSO TCE: Nº 132.162

ENTIDADE: Secretaria de Estado de Desenvolvimento Florestal, da Indústria, do Comércio e dos Serviços sustentáveis – SEDENS

NATUREZA: Controle Externo

OBJETO: Prestação de contas anual, exercício de 2018

RESPONSÁVEL: Sebastião Sibá Machado Oliveira e outros

RELATOR: Cons. Antonio Jorge Malheiro

ACÓRDÃO Nº 14.947/2024/PLENÁRIO

EMENTA: PRESTAÇÃO DE CONTAS. REGULARIDADE COM RESSALVAS. NOVA JURISPRUDÊNCIA. NOTIFICAÇÃO. ARQUIVAMENTO.

Constatada falhas formais que não representam prejuízo ou risco de dano patrimonial face a nova jurisprudência da Corte, aplica-se o art. 51, II da LCE nº 38/1993, para considerar como Regular com Ressalvas.

Vistos, relatados e discutidos os autos do processo acima identificado, ACORDAM os Membros do Tribunal de Contas do Estado do Acre, na 1.583ª Sessão Plenária Ordinária Virtual, por unanimidade, nos termos do voto do Conselheiro-Relator: 1) Por considerar REGULAR COM RESSALVAS a Prestação de Contas da Secretaria de Estado de Desenvolvimento Florestal, da Indústria, do Comércio e dos Serviços Sustentáveis – SEDENS, exercício de 2018, com fulcro no artigo 51, inciso II, da LCE nº 38/1993, de responsabilidade dos Srs. Sebastião Sibá Machado Oliveira (01.01.2018 a 27.03.2018) e Michel Marques Abrahão (06.04.2018 a 21.12.2018), ex-Secretários, ante as ressalvas seguir elencadas: a) Divergência no número de trabalhadores na planilha de pagamento mensal e a relação de trabalhadores na SEFIP, no valor de R\$ 7.498,24, (sete mil, quatrocentos e noventa e oito reais e vinte e quatro centavos) por infringência as cláusulas nona e décima do Contrato nº 070/2015 com a empresa TEC NEWS EIRELI EPP e arts. 3º, 5º e 41 da Lei nº 8.666/93; b) Ausência da comprovação da destinação da ração adquirida, totalizando a diferença entre o valor pago na aquisição e o entregue aos produtores no montante de R\$ 2.314.638,97 (dois milhões, trezentos e quatorze mil, seiscentos e trinta e oito reais e noventa e sete centavos), por infringência ao art. 69, §2º e §3º da Lei Federal nº 13.019/2014, Cláusula Terceira – Das Obrigações Gerais, letras “d” e “f” do Termo de Fomento nº 002/2018 e art. 115 do RITCE/AC -

Resolução nº 30/96 e arts. 3º, 5º e 41 da Lei nº 8.666/93; c) Ausência de documentação e informações sobre o não cumprimento do projeto dentro do prazo estabelecido, resultando no pagamento punitivo da multa contratual no valor de R\$ 1.525.809,72 (um milhão, quinhentos e vinte e cinco mil, oitocentos e nove reais e setenta e dois centavos), referente à diferença entre os Encargos Contratuais e a Taxa de Mercado no âmbito do Contrato de Financiamento - Contrato 08.2.0282.1 - Subcrédito "B", infringência ao Artigo 18 das "Disposições Aplicáveis aos Contratos do BNDES"; e, d) Registros contábeis de estoques e bens imóveis não conciliados com os registros de almoxarifado e inventário de bens imóveis, respectivamente; 2) NOTIFICAR o atual gestor da SEICT para que promova as adequações necessárias quanto a ciência; 3) NOTIFICAR os responsáveis da presente decisão; e 4) Após as formalidades de estilo, pelo arquivamento dos autos. Ausente, justificadamente, o Conselheiro Ronald Polanco Ribeiro.

Rio Branco-AC, 17 de Outubro de 2024.

Cons José Ribamar Trindade de Oliveira
Presidente do TCE/AC.

Conselheiro Antonio Jorge Malheiro
Relator

Conselheiro Valmir Gomes Ribeiro

Cons Antonio Cristovão Correia de Messias

Conselheira Dulcinéa Benício de Araújo

Conselheira Naluh Maria Lima Gouveia

Fui presente:

Mario Sérgio Neri de Oliveira
Procurador-Chefe do MPC/TCE/AC

EDITAL

EDITAL PUBLICADO NO SITE DA CEBRASPE¹ NO DIA 19.11.2024

TRIBUNAL DE CONTAS DO ESTADO DO ACRE
(TCEAC)
CONCURSO PÚBLICO PARA O PROVIMENTO DE VAGAS E A FORMAÇÃO DE CADASTRO DE RESERVA

EM CARGOS DE NÍVEL SUPERIOR E DE NÍVEL MÉDIO**EDITAL Nº 14 – TCEAC, DE 18 DE NOVEMBRO DE 2024**

O Presidente do Tribunal de Contas do Estado do Acre (TCEAC), Conselheiro JOSÉ RIBAMAR TRINDADE DE OLIVEIRA, no exercício de suas atribuições legais e regulamentares, torna públicos o resultado final na avaliação biopsicossocial dos candidatos que se declararam pessoas com deficiência, exceto para os cargos de Auditor de Controle Externo, o resultado final na avaliação de títulos, apenas para os cargos de Analista, bem como o resultado final no concurso público, exceto para os cargos de Auditor de Controle Externo, referentes ao concurso público para o provimento de vagas e a formação de cadastro de reserva em cargos de nível superior e de nível médio no quadro efetivo do TCEAC.

1 DO RESULTADO FINAL NA AVALIAÇÃO BIOPSISSOCIAL DOS CANDIDATOS QUE SE DECLARARAM PESSOAS COM DEFICIÊNCIA

1.1 Relação final dos candidatos considerados pessoas com deficiência na avaliação biopsicossocial, na seguinte ordem: cargo/área, número de inscrição e nome do candidato em ordem alfabética.

1.1.1 CARGO 1: ANALISTA ADMINISTRATIVO – ÁREA: ADMINISTRAÇÃO

10000690, Margarete Vanelli Gavea Tapeocy / 10000046, Renato Gonzaga do Nascimento da Silva.

1.1.2 CARGO 2: ANALISTA ADMINISTRATIVO – ÁREA: CONTABILIDADE

10001594, Adjop Magno de Souza Lima.

1.1.3 CARGO 3: ANALISTA ADMINISTRATIVO – ÁREA: DIREITO

10005563, Antonia Bruna Sampaio de Oliveira / 10002831, Carolina Calil Mendivil / 10004828, Jessica Pasa Borges / 10006167, Lucas de Farias Chaves / 10003832, Nyara Feitosa de Freitas / 10004718, Talita Ximenes Guerra.

1.1.4 CARGO 13: ANALISTA MINISTERIAL – ÁREA: DIREITO

10007095, Maicon Chaine Lima de Moura / 10000199, Maria Risoleta Gualu Miranda.

1.1.5 CARGO 19: TÉCNICO DE CONTROLE EXTERNO – ÁREA: TÉCNICO ADMINISTRATIVO – ESPECIALIDADE: INSTRUTIVO

10007103, Maicon Chaine Lima de Moura / 10000238, Maria Risoleta Gualu Miranda / 10006596, Matheus Ricardo Loredo Franca.

2 DO RESULTADO FINAL NA AVALIAÇÃO DE TÍTULOS, APENAS PARA OS CARGOS DE ANALISTA

2.1 Resultado final na avaliação de títulos, na seguinte ordem: cargo/área, número de inscrição, nome do candidato em ordem alfabética e nota final na avaliação de títulos.

2.1.1 CARGO 1: ANALISTA ADMINISTRATIVO – ÁREA: ADMINISTRAÇÃO

10005643, Altevir de Oliveira Rosas, 0.50 / 10004711, Ana Caroline Matos Santos, 0.00 / 10004105, Camila Carneiro de Castro, 0.50 / 10001446, Eber Marques de Souza Guimaraes, 1.00 / 10000064, Emmanoel Joaquim Barreto Aguiar, 1.00 / 10006228, Everton Augusto Mendes dos Santos, 0.00 / 10003895, Geovane Duarte da Costa, 0.00 / 10001192, Gustavo Pinto de Lima, 0.00 / 10005199, Hadenys Ricardo Matos Maia, 3.70 / 10002241, Joao Felipe Silva, 0.50 / 10003787, Larissa de Souza da Silva, 0.50 / 10000161, Leandro do Vale da Silva, 1.00 / 10004168, Macson Andre Maia Sampaio, 0.00 / 10000558, Maele Vieira de Matos Lima, 1.00 / 10007464, Marco Antonio Cardoso Figueira, 4.00 / 10002397, Marcos Rodrigues Iannuzzi, 4.50 / 10000690, Margarete Vanelli Gavea Tapeocy, 1.00 / 10007321, Mario Jose Costa da Silva, 0.00 / 10000912, Mizaete Martins Gama, 0.00 / 10001204, Otavio Jose Pessoa Borges, 0.50 / 10006907, Ruy Moreno de Araujo, 5.00 / 10001271, Vanessa Luana Alves de Assis, 0.00 / 10004382, Vinicius Maciel da Silva, 0.00 / 10006788, Wagner Soares de Souza, 0.00 / 10000082, Wesley Cristian Queiroz D Avila, 0.50 / 10000861, Yenteli de Souza Magalhaes, 0.50 / 10000638, Zoraide Martins Ferreira, 0.00.

2.1.1.1 Resultado final dos candidatos com deficiência na avaliação de títulos, na seguinte ordem: número de inscrição, nome do candidato em ordem alfabética e nota final na avaliação de títulos.

10002269, Daniel Afonso Nunes Zaire, 0.50 / 10000690, Margarete Vanelli Gavea Tapeocy, 1.00 / 10000046, Renato Gonzaga do Nascimento da Silva, 5.00.

2.1.2 CARGO 2: ANALISTA ADMINISTRATIVO – ÁREA: CONTABILIDADE

10001594, Adjop Magno de Souza Lima, 1.00 / 10004989, Alexandre de Oliveira Melo, 1.60 / 10004591, Alysson Rodrigo Bondezan, 5.00 / 10002505, Amanda Peixoto de Oliveira, 0.80 / 10002092, Anderson Lima dos Santos, 1.00 / 10000273, Camila Gomes Pires, 4.50 / 10004319, Celio de Souza Sacco Junior, 1.00 / 10001560, Clarindo Geraldo da Costa Junior, 1.00 / 10002099, Dielma Rodrigues de Almeida, 2.60 / 10002117, Eder de Souza Viana, 5.50 / 10002425, Elivania de Sousa Oliveira, 0.00 / 10001663, Helvia de Melo Ribeiro, 0.00 / 10004359, Isabella Maria Prado Nogueira, 0.00 / 10005604, Joao Batista de Souza do Nascimento Bandeira, 0.50 / 10001153, Joao Lucas de Lima Araujo, 0.50 / 10000840, Johnattan de Sousa Silva, 1.00 / 10006826, Jonatas da Silva Goncalves, 5.00 / 10004265, Josilene Tessinari Leite, 0.50 / 10002609, Lairio da Costa Silva Junior, 4.00 / 10000767, Lindon Johnson Costa Brito, 0.50 / 10005596, Lucas Enrichi Fiorese, 4.50 / 10002072, Luis Fernando Azevedo Fernandes, 0.00 / 10004098, Marquiline da Silva Souza, 0.00 / 10003670, Neuza Alayde Galvao Moreira, 0.00 / 10003306, Pedro Henrique da Silva Ferreira, 0.00 / 10004919, Thayla Camila Melo Marcelino, 3.70.

2.1.2.1 Resultado final dos candidatos com deficiência na avaliação de títulos, na seguinte ordem: número de inscrição, nome do candidato em ordem alfabética e nota final na avaliação de títulos.

10001594, Adjop Magno de Souza Lima, 1.00.

2.1.3 CARGO 3: ANALISTA ADMINISTRATIVO – ÁREA: DIREITO

10005853, Adriane Maciel dos Santos, 4.00 / 10007948, Alicia Thais Rodrigues de Lima, 0.00 / 10005563, Antonia Bruna Sampaio de Oliveira, 2.10 / 10001664, Brenda Maria Regados Aparecido, 0.00 / 10002831, Carolina Calil Mendivil, 4.50 / 10003676, Clarissa Leite Guimaraes Macedo, 0.50 / 10004199, Claudio Roberto Pontes Diogenes Junior, 1.30 / 10003816, Dheimison Rizo Pereira da Conceicao, 4.50 / 10002864, Emelly Carolyne Ferreira Matias, 1.60 / 10001930, Francisco Antonio Franco de

Souza, 0.50 / 10005090, Gabriel Maia Selhorst, 0.00 / 10004644, Herick Davi Alves da Silva, 0.00 / 10005262, Karen Araujo de Lima, 4.20 / 10006167, Lucas de Farias Chaves, 0.00 / 10003325, Lucas Martins Borghi, 1.00 / 10001025, Lucas Messias Viga, 2.10 / 10000877, Lucio Brasil Coelho Junior, 0.00 / 10007385, Luiz Felipe Kagy Oliveira, 0.00 / 10005820, Luiz Gustavo Rogerio Braga, 5.00 / 10000152, Maria Fabiany dos Santos Andrade, 0.80 / 10007001, Maria Keroly da Silva Barros, 2.10 / 10002016, Mateus da Rocha Borges, 0.50 / 10006726, Pedro do Carmo Franca Seabra, 0.00 / 10005893, Priscila Alves Pereira, 0.50 / 10002208, Rayssa Albuquerque Cruz Abreu, 0.50 / 10004766, Ronaldo Thomaz Cordeiro Barbosa Filho, 2.60 / 10004718, Talita Ximenes Guerra, 0.00 / 10000765, Vinicius Casalli Tessila Melo, 0.00.

2.1.3.1 Resultado final dos candidatos com deficiência na avaliação de títulos, na seguinte ordem: número de inscrição, nome do candidato em ordem alfabética e nota final na avaliação de títulos.

10005563, Antonia Bruna Sampaio de Oliveira, 2.10 / 10002831, Carolina Calil Mendivil, 4.50 / 10005769, Francisco Raildo Cardoso Leitao, 0.00 / 10004828, Jessica Pasa Borges, 2.10 / 10006167, Lucas de Farias Chaves, 0.00 / 10003832, Nyara Feitosa de Freitas, 4.50 / 10004718, Talita Ximenes Guerra, 0.00.

2.1.4 CARGO 4: ANALISTA ADMINISTRATIVO – ÁREA: ENGENHARIA CIVIL

10004777, Aline Maria da Costa Fadell, 0.00 / 10007841, Alyson Luis dos Santos Aguiar, 0.80 / 10006060, Andre Luiz da Cruz Maia, 0.00 / 10002973, Antonia Bruna Derze do Nascimento, 4.20 / 10000783, Antonio Marcos da Silva Araujo, 0.00 / 10006047, Antonio Wandeson Moura do Nascimento, 0.50 / 10000056, Bruno Henrique Moreira Lima, 5.00 / 10006944, Claudiney Martins de Araujo, 0.00 / 10007597, Daniel Fernandes de Souza Luz, 4.00 / 10001006, Daniel Francisco Costa do Nascimento, 1.00 / 10008039, Daniela Silva Tamwing, 6.00 / 10005902, Dhenife de Oliveira da Silva, 0.50 / 10003794, Elisson Carlos Silva de Souza, 0.00 / 10003573, Euripedes de Freitas Neto, 0.50 / 10007913, Francisco Ari da Silveira Junior, 0.00 / 10000177, Guillermo Martinusso Rodrigues, 3.40 / 10002498, Irina de Araujo Lima, 0.80 / 10005008, Itamar Henrique Alves Felix, 0.00 / 10006658, Joao Galileu Mendes Bezerra, 0.00 / 10007744, Joao Paulo dos Santos Lima, 0.00 / 10002556, Ladimir Kriiger Junior, 0.00

/ 10003098, Lucas Mendes de Lima, 1.80 / 10005119, Luma Oliveira de Souza, 0.80 / 10005362, Marcel Magalhaes Lima, 4.20 / 10005677, Maria Kliciely da Silva Lima, 0.00 / 10004666, Matheus Henrique Oliveira do Amaral Ferreira, 0.00 / 10005364, Matheus Augusto da Silva Ferreira, 0.00 / 10002185, Pedro Castro de Albuquerque, 0.50 / 10004588, Roberto Batista de Souza Neto, 5.50 / 10002039, Tallys Rafael de Freitas Matos, 0.00 / 10006371, Thaynara da Silva e Silva, 0.00.

2.1.5 CARGO 5: ANALISTA ADMINISTRATIVO – ÁREA: PEDAGOGIA

10001390, Ariane Maradey de Souza, 1.80 / 10004010, Claudiomar da Silva Farias, 1.00 / 10001844, Cleucimar da Silva Araujo, 1.00 / 10003548, Denis Leandro Picolo, 5.00 / 10001635, Disneuja da Cruz Nascimento, 1.30 / 10000955, Enayra da Silva Taumaturgo, 0.50 / 10005858, Fernanda Maria Diniz Barros, 1.00 / 10002566, Geovane Silva de Souza, 1.00 / 10005908, Gilberto Francisco Dalmolin, 7.00 / 10003406, Jailson de Souza Costa, 1.00 / 10006667, Maria Jucely Pessoa Barroso, 3.70 / 10006615, Nabhila Maia de Sousa, 0.00 / 10004895, Nadja Rayad da Silva Moreira, 1.00 / 10002594, Nairis da Silva Chaves, 1.00 / 10001947, Ronigleison Aguiar Paiva, 0.00.

2.1.6 CARGO 6: ANALISTA DE TECNOLOGIA DA INFORMAÇÃO – ÁREA: GESTÃO DE DADOS

10001922, Kalebe dos Santos Silva, 0.50.

2.1.7 CARGO 7: ANALISTA DE TECNOLOGIA DA INFORMAÇÃO – ÁREA: INFRAESTRUTURA DE TI

10000399, Alex da Silva Brilhante, 4.50 / 10007787, Allef de Araujo Melo, 0.00 / 10005709, Darlyn de Albuquerque Ferreira, 4.50 / 10003203, Eden Klynsmann da Silva Mota, 1.00 / 10003874, Heberth Fernando Alves da Silva, 0.50 / 10004698, Kayton Pedro Garcia Silva de Araujo, 0.50 / 10003440, Smaylle Sobralino Nobre, 0.50.

2.1.8 CARGO 8: ANALISTA DE TECNOLOGIA DA INFORMAÇÃO – ÁREA: PLANEJAMENTO DE TI

10007204, Cleuton de Menezes Almeida, 5.50 / 10006642, Clícia Quintela Freitas, 4.50 / 10000124, Eduardo Souza Ferreira, 0.50 / 10005725, Elivelton Silva de Oliveira, 0.50 / 10004284, Erlan di Alan Frutuoso Teixeira, 0.50 / 10001475, Keyla Oliveira da Silva, 0.50 / 10005790, Ronald Muniz Dantas Junior, 0.50 / 10001780, Shailla

Maria da Silva Maia, 0.00 / 10005833, Vander Magalhaes Nicacio, 6.00.

2.1.9 CARGO 9: ANALISTA DE TECNOLOGIA DA INFORMAÇÃO – ÁREA: PROJETOS DE TI

10003894, Iasmin Lima Batista, 1.00.

2.1.10 CARGO 10: ANALISTA DE TECNOLOGIA DA INFORMAÇÃO – ÁREA: SEGURANÇA DA INFORMAÇÃO

10000390, Ayala Pimentel de Araujo, 0.00 / 10002480, Caio Henrique de Oliveira Botelho, 0.00 / 10005614, Collivan Albuquerque da Silva, 0.50 / 10002605, Daniel Oliveira de Albuquerque, 0.00 / 10001925, Fabricio Santos Hall, 0.00 / 10000361, Igor de Assis Wesem, 0.50 / 10001340, Luan Rodrigo Pereira da Silva, 4.50 / 10002280, Lucas Pinto Assem, 0.00 / 10005206, Rodrigo Silva dos Santos, 3.70.

2.1.11 CARGO 11: ANALISTA DE TECNOLOGIA DA INFORMAÇÃO – ÁREA: SISTEMAS DE INFORMAÇÃO

10002362, Alexandre Vitoriano Ugalde, 0.00 / 10005309, Clawbert Pereira de Sa Barbosa, 0.00 / 10004929, Diego Freire Fernandes, 0.00 / 10006631, Eduardo de Assis Oliveira, 0.00 / 10005080, Ismael Machado da Silva, 0.00 / 10002495, Jesse James Almeida da Silva, 0.50 / 10006833, Joao Pedro Soares de Oliveira Passos, 0.00 / 10000906, Jose Jair Cavalcante de Figueiredo, 1.00 / 10005821, Marcos Moreira Costa, 4.50 / 10002354, Mayanne Barreto da Silva, 0.00 / 10007426, Ozeas Silva Nobre, 0.50 / 10000066, Thiago Andre Rego Chaves, 4.50.

2.1.12 CARGO 12: ANALISTA MINISTERIAL – ÁREA: ADMINISTRAÇÃO

10001923, Ana Clícia Lima da Silva, 0.50 / 10004443, Analu Michelle Melo de Araujo, 0.50 / 10001063, Bruno Matheus Santos Rodrigues, 0.00 / 10003472, Bruno Menezes de Almeida, 0.00 / 10003001, Clara Leticia Castro Barros, 0.00 / 10004299, Elan Santos de Amorim, 0.00 / 10003775, Elias Mota Belide, 0.00 / 10005581, Fabio Mendes Macedo, 0.00 / 10006222, Flavia Amelia de Oliveira, 0.00 / 10007553, Jackson da Silva Muniz, 1.00 / 10003619, Leidiomaria Gomes Machado, 0.00 / 10004847, Lucas Vitor de Oliveira, 0.00 / 10001779, Renata Tavares Nascimento, 0.50 / 10006037, Thicia Cristina do

Nascimento Araujo Ganum, 4.00 / 10001511, Vanessa Moreira, 0.00.

2.1.13 CARGO 13: ANALISTA MINISTERIAL – ÁREA: DIREITO

10003980, Airton Santos de Souza Junior, 0.00 / 10002448, Ana Valdzia Costa da Silva, 1.60 / 10006518, Aquila Cavalcante Cabral, 0.00 / 10005954, Arthur Braga de Souza, 4.50 / 10000306, Bruno de Almeida Melo, 2.10 / 10002450, Bruno Leandro Rangel Rocha, 0.50 / 10003272, Carina Negreiros dos Santos, 0.00 / 10006104, Diego Douglas de Souza Pereira, 1.30 / 10003691, Douglas Padilla Marques, 0.80 / 10002386, Everton da Silva Lira, 0.50 / 10005461, Felipe Biasoli Marques de Sousa, 0.00 / 10006830, Gregorio Dantas Mendes, 1.00 / 10007056, Higor Rodrigues Saito, 4.00 / 10006462, Italo Berro Costa, 4.00 / 10005711, Jailson Barbosa de Souza, 2.10 / 10004215, Joao Paulo Feitosa Couto, 0.50 / 10002783, Joao Pedro de Araujo Lima, 0.00 / 10000447, Joao Pedro Rego de Souza, 0.00 / 10004503, Kassiana Lima Nascimento, 0.80 / 10000117, Luis Gustavo de Oliveira Araujo, 0.00 / 10004768, Marcela Nunes Gomes, 0.00 / 10003262, Maria Constanca Oliveira da Conceicao, 0.00 / 10002015, Matheus Costa de Freitas, 2.60 / 10005102, Melissa Darline Fischer Dias, 5.00 / 10004677, Paulo Matheus de Oliveira Silva, 0.00 / 10006625, Pedro Joaquim Valente Calixto, 0.00 / 10003330, Pedro Luca Paes Montysuma, 2.10 / 10001076, Pedro Paulo de Souza Rocha, 0.50 / 10002271, Raiff Pimentel Soares, 4.50 / 10005830, Renan Pereira de Souza, 0.50 / 10002611, Ricardo Jose de Camargo Bispo, 0.00 / 10000359, Ricardo Matheus de Abreu Moreira, 1.00 / 10003108, Rodrigo Monteiro Singui, 1.30 / 10000042, Ronaldo Martins de Amorim, 4.20 / 10002538, Tamiris Theresa Santos Bandeira Nery, 4.50 / 10001350, Thais Moreira Pinheiro da Silva, 0.00 / 10002683, Victor Macedo de Souza, 0.00.

2.1.13.1 Resultado final dos candidatos com deficiência na avaliação de títulos, na seguinte ordem: número de inscrição, nome do candidato em ordem alfabética e nota final na avaliação de títulos.

10004142, Bruce Wayne Ferreira de Souza Moreira, 0.00 / 10007095, Maicon Chaine Lima de Moura, 0.50 / 10000199, Maria Risoleta Gualu Miranda, 0.50.

3 DO RESULTADO FINAL NO CONCURSO PÚBLICO,

APENAS PARA OS CARGOS DE ANALISTA E DE TÉCNICO

3.1 Resultado final no concurso público, na seguinte ordem: cargo/área, número de inscrição, nome do candidato em ordem de classificação, nota final e classificação final no concurso público.

3.1.1 CARGO 1: ANALISTA ADMINISTRATIVO – ÁREA: ADMINISTRAÇÃO

10004711, Ana Caroline Matos Santos, 104.93, 1 / 10004168, Macson Andre Maia Sampaio, 91.07, 2 / 10001446, Eber Marques de Souza Guimaraes, 91.04, 3 / 10007464, Marco Antonio Cardoso Figueira, 90.70, 4 / 10005199, Hadenys Ricardo Matos Maia, 87.12, 5 / 10000064, Emmanoel Joaquim Barreto Aguiar, 83.40, 6 / 10000690, Margarete Vanelli Gavea Tapeocy, 82.30, 7 / 10001204, Otavio Jose Pessoa Borges, 80.50, 8 / 10003895, Geovane Duarte da Costa, 80.11, 9 / 10007321, Mario Jose Costa da Silva, 79.21, 10 / 10005643, Altevire de Oliveira Rosas, 77.95, 11 / 10000638, Zoraide Martins Ferreira, 75.96, 12 / 10000558, Maele Vieira de Matos Lima, 75.40, 13 / 10000082, Wesley Cristian Queiroz D Avila, 75.07, 14 / 10004105, Camila Carneiro de Castro, 74.60, 15 / 10001271, Vanessa Luana Alves de Assis, 72.99, 16 / 10002397, Marcos Rodrigues Iannuzzi, 71.85, 17 / 10004382, Vinicius Maciel da Silva, 71.62, 18 / 10002241, Joao Felipe Silva, 71.62, 19 / 10001192, Gustavo Pinto de Lima, 71.20, 20 / 10000161, Leandro do Vale da Silva, 69.59, 21 / 10003787, Larissa de Souza da Silva, 67.50, 22 / 10006907, Ruy Moreno de Araujo, 67.44, 23 / 10006228, Everton Augusto Mendes dos Santos, 66.71, 24 / 10000912, Mizaete Martins Gama, 66.54, 25 / 10000861, Yenteli de Souza Magalhaes, 66.28, 26 / 10006788, Wagner Soares de Souza, 65.10, 27.

3.1.1.1 Resultado final dos candidatos com deficiência no concurso público, na seguinte ordem: número de inscrição, nome do candidato em ordem de classificação, nota final e classificação final no concurso público.

10000690, Margarete Vanelli Gavea Tapeocy, 82.30, 1 / 10000046, Renato Gonzaga do Nascimento da Silva, 57.50, 2.

3.1.2 CARGO 2: ANALISTA ADMINISTRATIVO – ÁREA: CONTABILIDADE

1000273, Camila Gomes Pires, 100.65, 1 / 10002425, Elivania de Sousa Oliveira, 96.08, 2 / 10004319, Celio de Souza Sacco Junior, 95.93, 3 / 10005596, Lucas Enrichi Fiorese, 92.88, 4 / 10000767, Lindon Johnson Costa Brito, 85.55, 5 / 10001560, Clarindo Geraldo da Costa Junior, 80.21, 6 / 10003306, Pedro Henrique da Silva Ferreira, 78.19, 7 / 10002117, Eder de Souza Viana, 77.31, 8 / 10004265, Josileni Tessinari Leite, 73.40, 9 / 10001594, Adjop Magno de Souza Lima, 73.27, 10 / 10002072, Luis Fernando Azevedo Fernandes, 71.44, 11 / 10006826, Jonatas da Silva Goncalves, 71.27, 12 / 10001153, Joao Lucas de Lima Araujo, 69.37, 13 / 10002505, Amanda Peixoto de Oliveira, 68.91, 14 / 10004919, Thayla Camila Melo Marcelino, 66.36, 15 / 10005604, Joao Batista de Souza do Nascimento Bandeira, 66.36, 16 / 10002099, Dielma Rodrigues de Almeida, 66.21, 17 / 10002609, Lairio da Costa Silva Junior, 65.54, 18 / 10004098, Marquiline da Silva Souza, 65.27, 19 / 10003670, Neuza Alayde Galvao Moreira, 64.50, 20 / 10004591, Alysson Rodrigo Bondezan, 63.99, 21 / 10004989, Alessandre de Oliveira Melo, 60.00, 22 / 10001663, Helvia de Melo Ribeiro, 57.43, 23 / 10000840, Johnattan de Sousa Silva, 56.41, 24 / 10004359, Isabella Maria Prado Nogueira, 55.73, 25 / 10002092, Anderson Lima dos Santos, 54.87, 26.

3.1.2.1 Resultado final dos candidatos com deficiência no concurso público, na seguinte ordem: número de inscrição, nome do candidato em ordem de classificação, nota final e classificação final no concurso público.

10001594, Adjop Magno de Souza Lima, 73.27, 1.

3.1.3 CARGO 3: ANALISTA ADMINISTRATIVO – ÁREA: DIREITO

10001025, Lucas Messias Viga, 96.00, 1 / 10001664, Brenda Maria Regados Aparecido, 94.38, 2 / 10003325, Lucas Martins Borghi, 91.28, 3 / 10005262, Karen Araujo de Lima, 90.37, 4 / 10004199, Claudio Roberto Pontes Diogenes Junior, 89.37, 5 / 10002016, Mateus da Rocha Borges, 88.85, 6 / 10006726, Pedro do Carmo Franca Seabra, 87.75, 7 / 10000765, Vinicius Casalli Tessila Melo, 86.52, 8 / 10005853, Adriane Maciel dos Santos, 86.37, 9 / 10005563, Antonia Bruna Sampaio de Oliveira, 85.96, 10 / 10003816, Dheimison Rizo Pereira da Conceicao, 85.49, 11 / 10000877, Lucio Brasil Coelho Junior, 84.87, 12 / 10002864, Emelly Carolyne Ferreira Matias, 84.05, 13 / 10007948, Alicia Thais Rodrigues de Lima, 84.04, 14 /

10007001, Maria Keroly da Silva Barros, 82.83, 15 / 10004766, Ronaldo Thomaz Cordeiro Barbosa Filho, 81.49, 16 / 10001930, Francisco Antonio Franco de Souza, 81.28, 17 / 10004644, Herick Davi Alves da Silva, 79.24, 18 / 10004718, Talita Ximenes Guerra, 78.14, 19 / 10005893, Priscila Alves Pereira, 74.98, 20 / 10002831, Carolina Calil Mendivil, 74.72, 21 / 10006167, Lucas de Farias Chaves, 74.13, 22 / 10002208, Rayssa Albuquerque Cruz Abreu, 73.40, 23 / 10005090, Gabriel Maia Selhorst, 72.23, 24 / 10000152, Maria Fabiany dos Santos Andrade, 71.96, 25 / 10003676, Clarissa Leite Guimaraes Macedo, 71.53, 26 / 10005820, Luiz Gustavo Rogerio Braga, 71.47, 27 / 10007385, Luiz Felipe Kagy Oliveira, 66.64, 28.

3.1.3.1 Resultado final dos candidatos com deficiência no concurso público, na seguinte ordem: número de inscrição, nome do candidato em ordem de classificação, nota final e classificação final no concurso público.

10005563, Antonia Bruna Sampaio de Oliveira, 85.96, 1 / 10004718, Talita Ximenes Guerra, 78.14, 2 / 10002831, Carolina Calil Mendivil, 74.72, 3 / 10006167, Lucas de Farias Chaves, 74.13, 4 / 10003832, Nyara Feitosa de Freitas, 73.05, 5 / 10004828, Jessica Pasa Borges, 60.02, 6.

3.1.4 CARGO 4: ANALISTA ADMINISTRATIVO – ÁREA: ENGENHARIA CIVIL

10000177, Guillermo Martinusso Rodrigues, 99.16, 1 / 10002185, Pedro Castro de Albuquerque, 85.83, 2 / 10005364, Mattheus Augusto da Silva Ferreira, 79.51, 3 / 10007841, Alyson Luis dos Santos Aguiar, 76.55, 4 / 10003573, Euripedes de Freitas Neto, 75.61, 5 / 10002973, Antonia Bruna Derze do Nascimento, 74.18, 6 / 10006060, Andre Luiz da Cruz Maia, 72.81, 7 / 10001006, Daniel Francisco Costa do Nascimento, 69.24, 8 / 10002556, Ladimir Kriiger Junior, 68.82, 9 / 10005362, Marcel Magalhaes Lima, 68.68, 10 / 10004777, Aline Maria da Costa Fadell, 68.14, 11 / 10000056, Bruno Henrique Moreira Lima, 67.71, 12 / 10008039, Daniela Silva Tamwing, 67.60, 13 / 10003794, Elisson Carlos Silva de Souza, 66.65, 14 / 10003098, Lucas Mendes de Lima, 66.58, 15 / 10006047, Antonio Wandeson Moura do Nascimento, 66.12, 16 / 10007913, Francisco Ari da Silveira Junior, 65.39, 17 / 10007597, Daniel Fernandes de Souza Luz, 64.51, 18 / 10004666, Matheus Henrique Oliveira do Amaral Ferreira, 62.47, 19 / 10002039, Tallys

Rafael de Freitas Matos, 62.36, 20 / 10004588, Roberto Batista de Souza Neto, 61.17, 21 / 10005008, Itamar Henrique Alves Felix, 59.93, 22 / 10005119, Luma Oliveira de Souza, 59.61, 23 / 10005902, Dhenife de Oliveira da Silva, 59.15, 24 / 10007744, Joao Paulo dos Santos Lima, 57.91, 25 / 10006658, Joao Galileu Mendes Bezerra, 57.46, 26 / 10005677, Maria Kliciely da Silva Lima, 56.44, 27 / 10006944, Claudiney Martins de Araujo, 55.57, 28 / 10000783, Antonio Marcos da Silva Araujo, 54.69, 29 / 10006371, Thaynara da Silva e Silva, 53.53, 30 / 10002498, Irina de Araujo Lima, 52.29, 31.

3.1.5 CARGO 5: ANALISTA ADMINISTRATIVO – ÁREA: PEDAGOGIA

10001390, Ariane Maradey de Souza, 98.44, 1 / 10005858, Fernanda Maria Diniz Barros, 94.74, 2 / 10003406, Jailson de Souza Costa, 86.09, 3 / 10005908, Gilberto Francisco Dalmolin, 78.46, 4 / 10006667, Maria Jucely Pessoa Barroso, 69.40, 5 / 10002594, Nairis da Silva Chaves, 68.28, 6 / 10003548, Denis Leandro Picolo, 67.23, 7 / 10002566, Geovane Silva de Souza, 65.39, 8 / 10000955, Enayra da Silva Taumaturgo, 63.36, 9 / 10001844, Cleucimar da Silva Araujo, 61.90, 10 / 10001635, Disneuja da Cruz Nascimento, 61.88, 11 / 10006615, Nabhila Maia de Sousa, 60.80, 12 / 10004010, Claudiomar da Silva Farias, 60.57, 13 / 10004895, Nadja Rayad da Silva Moreira, 59.14, 14 / 10001947, Ronigleison Aguiar Paiva, 54.64, 15.

3.1.6 CARGO 6: ANALISTA DE TECNOLOGIA DA INFORMAÇÃO – ÁREA: GESTÃO DE DADOS

10001922, Kalebe dos Santos Silva, 50.41, 1.

3.1.7 CARGO 7: ANALISTA DE TECNOLOGIA DA INFORMAÇÃO – ÁREA: INFRAESTRUTURA DE TI

10005709, Darlyn de Albuquerque Ferreira, 66.60, 1 / 10004698, Kayton Pedro Garcia Silva de Araujo, 65.22, 2 / 10000399, Alex da Silva Brilhante, 59.90, 3 / 10003440, Smaylle Sobralino Nobre, 57.63, 4 / 10007787, Allef de Araujo Melo, 56.29, 5 / 10003874, Heberth Fernando Alves da Silva, 51.53, 6 / 10003203, Eden Klynsmann da Silva Mota, 51.40, 7.

3.1.8 CARGO 8: ANALISTA DE TECNOLOGIA DA INFORMAÇÃO – ÁREA: PLANEJAMENTO DE TI

10000124, Eduardo Souza Ferreira, 80.44, 1 / 10004284,

Erlan di Alan Frutuoso Teixeira, 78.30, 2 / 10007204, Cleuton de Menezes Almeida, 63.82, 3 / 10005790, Ronald Muniz Dantas Junior, 63.76, 4 / 10005833, Vander Magalhaes Nicacio, 62.46, 5 / 10001475, Keyla Oliveira da Silva, 61.92, 6 / 10001780, Shailla Maria da Silva Maia, 61.28, 7 / 10006642, Clicia Quintela Freitas, 56.01, 8 / 10005725, Elivelton Silva de Oliveira, 55.93, 9.

3.1.9 CARGO 9: ANALISTA DE TECNOLOGIA DA INFORMAÇÃO – ÁREA: PROJETOS DE TI

10003894, Iasmin Lima Batista, 69.00, 1.

3.1.10 CARGO 10: ANALISTA DE TECNOLOGIA DA INFORMAÇÃO – ÁREA: SEGURANÇA DA INFORMAÇÃO

10002605, Daniel Oliveira de Albuquerque, 74.59, 1 / 10002480, Caio Henrique de Oliveira Botelho, 70.46, 2 / 10000361, Igor de Assis Wesem, 63.90, 3 / 10002280, Lucas Pinto Assem, 63.33, 4 / 10005206, Rodrigo Silva dos Santos, 62.93, 5 / 10001340, Luan Rodrigo Pereira da Silva, 58.75, 6 / 10001925, Fabricio Santos Hall, 56.28, 7 / 10005614, Collivan Albuquerque da Silva, 54.88, 8 / 10000390, Ayala Pimentel de Araujo, 53.13, 9.

3.1.11 CARGO 11: ANALISTA DE TECNOLOGIA DA INFORMAÇÃO – ÁREA: SISTEMAS DE INFORMAÇÃO

10000906, Jose Jair Cavalcante de Figueiredo, 88.73, 1 / 10000066, Thiago Andre Rego Chaves, 77.11, 2 / 10002495, Jesse James Almeida da Silva, 70.02, 3 / 10002362, Alexandre Vitoriano Ugalde, 64.68, 4 / 10005309, Clawbert Pereira de Sa Barbosa, 59.86, 5 / 10006833, Joao Pedro Soares de Oliveira Passos, 55.15, 6 / 10002354, Mayanne Barreto da Silva, 54.28, 7 / 10006631, Eduardo de Assis Oliveira, 54.13, 8 / 10004929, Diego Freire Fernandes, 53.41, 9 / 10005821, Marcos Moreira Costa, 52.71, 10 / 10007426, Ozeas Silva Nobre, 50.11, 11 / 10005080, Ismael Machado da Silva, 50.01, 12.

3.1.12 CARGO 12: ANALISTA MINISTERIAL – ÁREA: ADMINISTRAÇÃO

10001779, Renata Tavares Nascimento, 92.09, 1 / 10006037, Thicia Cristina do Nascimento Araujo Ganum, 79.76, 2 / 10003775, Elias Mota Belide, 79.00, 3 / 10003001, Clara Leticia Castro Barros, 77.52, 4 / 10004847, Lucas Vitor de Oliveira, 76.20, 5 / 10001063,

Bruno Matheus Santos Rodrigues, 72.82, 6 / 10004443, Analu Michelle Melo de Araujo, 70.90, 7 / 10007553, Jackson da Silva Muniz, 67.15, 8 / 10003619, Leidiomaria Gomes Machado, 66.30, 9 / 10004299, Elan Santos de Amorim, 62.40, 10 / 10003472, Bruno Menezes de Almeida, 58.47, 11 / 10001511, Vanessa Moreira, 56.05, 12 / 10001923, Ana Clícia Lima da Silva, 55.70, 13 / 10006222, Flavia Amelia de Oliveira, 54.97, 14 / 10005581, Fabio Mendes Macedo, 49.74, 15.

3.1.13 CARGO 13: ANALISTA MINISTERIAL – ÁREA: DIREITO

10003272, Carina Negreiros dos Santos, 107.48, 1 / 10002538, Tamiris Theresa Santos Bandeira Nery, 105.67, 2 / 10002448, Ana Valdzia Costa da Silva, 101.10, 3 / 10003108, Rodrigo Monteiro Singui, 95.72, 4 / 10005102, Melissa Darline Fischer Dias, 95.66, 5 / 10004215, Joao Paulo Feitosa Couto, 95.43, 6 / 10000117, Luis Gustavo de Oliveira Araujo, 95.06, 7 / 10001350, Thais Moreira Pinheiro da Silva, 94.27, 8 / 10000042, Ronaldo Martins de Amorim, 93.86, 9 / 10003262, Maria Constanca Oliveira da Conceicao, 88.87, 10 / 10000306, Bruno de Almeida Melo, 88.87, 11 / 10005954, Arthur Braga de Souza, 88.67, 12 / 10005461, Felipe Biasoli Marques de Sousa, 88.62, 13 / 10003330, Pedro Luca Paes Montysuma, 88.03, 14 / 10002386, Everton da Silva Lira, 87.56, 15 / 10006462, Italo Berro Costa, 87.54, 16 / 10007056, Higor Rodrigues Saito, 87.13, 17 / 10003691, Douglas Padilla Marques, 86.17, 18 / 10004503, Kassiana Lima Nascimento, 86.14, 19 / 10006518, Aquila Cavalcante Cabral, 86.07, 20 / 10002271, Raiff Pimentel Soares, 85.88, 21 / 10004768, Marcela Nunes Gomes, 85.21, 22 / 10002450, Bruno Leandro Rangel Rocha, 85.14, 23 / 10002611, Ricardo Jose de Camargo Bispo, 85.03, 24 / 10000359, Ricardo Matheus de Abreu Moreira, 84.33, 25 / 10002783, Joao Pedro de Araujo Lima, 82.25, 26 / 10005711, Jailson Barbosa de Souza, 81.67, 27 / 10006830, Gregorio Dantas Mendes, 81.21, 28 / 10005830, Renan Pereira de Souza, 81.05, 29 / 10000447, Joao Pedro Rego de Souza, 80.98, 30 / 10001076, Pedro Paulo de Souza Rocha, 80.81, 31 / 10003980, Airton Santos de Souza Junior, 80.28, 32 / 10006104, Diego Douglas de Souza Pereira, 78.80, 33 / 10002015, Matheus Costa de Freitas, 75.77, 34 / 10006625, Pedro Joaquim Valente Calixto, 73.55, 35 / 10004677, Paulo Matheus de Oliveira Silva, 72.58, 36 / 10002683, Victor Macedo de Souza, 72.56, 37.

3.1.13.1 Resultado final dos candidatos com deficiência no concurso público, na seguinte ordem: número de inscrição, nome do candidato em ordem de classificação, nota final e classificação final no concurso público.

10000199, Maria Risoleta Gualu Miranda, 64.80, 1 / 10007095, Maicon Chaine Lima de Moura, 61.50, 2.

3.1.14 CARGO 19: TÉCNICO DE CONTROLE EXTERNO – ÁREA: TÉCNICO ADMINISTRATIVO – ESPECIALIDADE: INSTRUTIVO

10007006, Maria Keroly da Silva Barros, 81.33, 1 / 10002082, Maria Carolina Edith da Silva Monte, 80.83, 2 / 10002584, Rafael Esteves de Oliveira Gomes, 80.66, 3 / 10003824, Paulo Victor Poncio de Oliveira, 79.33, 4 / 10003432, Thicia Cristina do Nascimento Araujo Ganum, 77.23, 5 / 10006531, Aquila Cavalcante Cabral, 77.09, 6 / 10006698, Simony Lima da Silveira, 76.84, 7 / 10001569, Lucas Adami Rodrigues, 76.36, 8 / 10005426, Francisco Saraiva Gama de Souza, 75.82, 9 / 10005826, Giovanna Soares de Araujo, 74.32, 10 / 10004834, Maria de Fatima Bandeira de Souza, 74.14, 11 / 10002696, Joao Victor Ribeiro Moraes, 73.55, 12 / 10006853, Yokennan Rodrigues de Lima, 73.20, 13 / 10005871, Maxsiele Vieira da Silva, 73.11, 14 / 10000771, Sarah Soares Moreto, 72.86, 15 / 10004938, Adriane Maciel dos Santos, 72.42, 16 / 10001784, Renata Tavares Nascimento, 71.31, 17 / 10002726, Joao Gabriel Morais Maciel, 70.79, 18 / 10004074, Gabriel Granetto, 70.28, 19 / 10003449, Jaidesson Oliveira Peres, 69.93, 20 / 10002786, Ygor Airton Nogueira Nunes, 69.86, 21 / 10004505, Kassiana Lima Nascimento, 68.14, 22 / 10000238, Maria Risoleta Gualu Miranda, 67.64, 23 / 10007619, Pedro Joaquim Valente Calixto, 67.63, 24 / 10000784, Ina Rebeca Neves dos Santos, 67.45, 25 / 10000029, Jefferson Bissat Amim, 67.24, 26 / 10000163, Leandro do Vale da Silva, 67.17, 27 / 10008102, Luis Augusto Nobre de Souza Mendes, 66.19, 28 / 10002821, Felipe Benicio Meneses de Souza, 65.73, 29 / 10004455, Edimar Raimundo Santana de Souza Ferreira, 65.53, 30 / 10003226, Antonio Pedro de Alencar Soares de Almeida, 65.18, 31 / 10001990, Karolaine Santos de Oliveira, 63.69, 32.

3.1.14.1 Resultado final dos candidatos com deficiência no concurso público, na seguinte ordem: número de inscrição, nome do candidato em ordem de classificação, nota final e classificação final no concurso público.

10000238, Maria Risoleta Gualu Miranda, 67.64, 1 / 10006596, Matheus Ricardo Loredó Franca, 54.98, 2 / 10007103, Maicon Chaine Lima de Moura, 51.77, 3.

3.1.15 CARGO 20: TÉCNICO DE CONTROLE EXTERNO – ÁREA: TÉCNICO EM INFORMÁTICA

10006048, Igor Nunes Padilha, 79.59, 1 / 10000986, Daniel Elias Santos Sousa, 73.67, 2 / 10006232, Josoe Lucas da Silva Mota, 65.22, 3 / 10002482, Caio Henrique de Oliveira Botelho, 64.03, 4 / 10007196, Wesley Alexandrino de Sousa, 61.71, 5 / 10004466, Clovis Barbosa Lima Neto, 60.95, 6 / 10000943, Jhennefer Segatto Alves de Menezes, 60.59, 7 / 10001079, Genesio Batista de Mendonça Neto, 60.35, 8 / 10007790, Allef de Araujo Melo, 59.54, 9 / 10005723, Elivelton Silva de Oliveira, 57.86, 10 / 10007494, Joao Gabriel Santana de Sousa, 57.52, 11 / 10005646, Renoa Gabriel Elias, 56.36, 12 / 10001049, Antonio Andre Sena Brilhante, 55.73, 13 / 10005255, Joao Carlos Ressel, 55.04, 14 / 10005639, Dimitris Carvalho Calixto, 51.02, 15 / 10002104, Geraldo Antonio Correia Cordeiro Neto, 49.03, 16 / 10004138, Wanderlyn de Sousa Silva, 48.79, 17 / 10006437, Ribamar Barroso Chaves de Lima, 47.03, 18 / 10006523, Maria Fernanda Moura Cordeiro, 46.60, 19.

4 DAS DISPOSIÇÕES FINAIS

4.1 As justificativas da banca para o deferimento ou indeferimento dos recursos interpostos contra o resultado provisório na avaliação biopsicossocial dos candidatos que se declararam pessoas com deficiência, exceto para os cargos de Auditor de Controle Externo, e contra o resultado provisório na avaliação de títulos, apenas para os cargos de Analista, estarão à disposição dos candidatos a partir da data provável de 26 de novembro de 2024, no endereço eletrônico http://www.cebraspe.org.br/concursos/tce_ac_24.

4.1.1 O Cebraspe não arcará com prejuízos advindos de problemas de ordem técnica dos computadores, de falhas de comunicação, de congestionamento das linhas de comunicação e de outros fatores, de responsabilidade do candidato, que impossibilitem a visualização das justificativas da banca para o deferimento ou indeferimento.

4.2 O resultado final no concurso público, exceto para os cargos de Auditor de Controle Externo, fica devidamente

homologado nesta data pelo Presidente do Tribunal de Contas do Estado do Acre.

JOSÉ RIBAMAR TRINDADE DE OLIVEIRA

Presidente do Tribunal de Contas do Estado do Acre

¹ https://cdn.cebraspe.org.br/concursos/TCE_AC_24/arquivos/ED_14_TCE_AC_RES_FINAL_BIOP_TTULOS_E_FINAL_CONCURSO_ANALISTA_E_TECNICO.PDF

PREFEITURA MUNICIPAL DE RIO BRANCO

PORTARIA Nº 518/2024

O PREFEITO DO MUNICÍPIO DE RIO BRANCO, CAPITAL DO ESTADO DO ACRE, NO USO DE SUAS ATRIBUIÇÕES LEGAIS,

R E S O L V E:

Art. 1º Divulgar o Relatório Resumido da Execução Orçamentária do 5º Bimestre de 2024 do Município de Rio Branco do exercício de 2024, em cumprimento à Lei Complementar Federal nº 101/2000, Arts. 52 e 53 e Resolução TCE/AC nº 061/2007 alterada pela Resolução TCE/AC nº 89/2014 e Resolução TCE/AC nº 115/2018.

Art. 2º Esta Portaria entra em vigor na data de sua publicação.

Registre-se,
Publique-se,
Cumpra-se.

GABINETE DO PREFEITO DE RIO BRANCO, CAPITAL DO ESTADO DO ACRE, EM 22 DE NOVEMBRO DE 2024.

Tião Bocalom

Prefeita de Rio Branco

Documento(s) anexo(s) a este Diário

PREFEITURAS DOS DEMAIS MUNICÍPIOS DO ESTADO

PORTARIA Nº 164, DE 25 DE NOVEMBRO DE 2024.

O Prefeito Municipal de Cruzeiro do Sul – AC, José de Souza Lima, no uso de suas atribuições legais.

RESOLVE:

Art. 1º. Divulgar o Relatório Resumido da Execução Orçamentária, referente ao 5º Bimestre de 2024 do Poder Executivo Municipal, em cumprimento a Lei Complementar Federal nº. 101/2000, Arts. 48, 52 e 53 e à Resolução TCE/AC nº. 061/2007, alterada pelas Resoluções nº 89/2014 e nº 115/2018.

Art. 2º. Esta Portaria entra em vigor na data de sua publicação.

Registre-se

Publica-se

Cumpra-se

Gabinete do Prefeito de Cruzeiro do Sul, em 25 de novembro de 2024.

JOSÉ DE SOUZA LIMA

Prefeito Municipal

Documento(s) anexo(s) a este Diário

PORTARIA Nº 242, DE 25 DE NOVEMBRO DE 2024

O Prefeito Municipal de Porto Walter – AC, Sebastião Nogueira de Andrade, no uso de suas atribuições legais.

RESOLVE:

Art. 1º. Divulgar o Relatório Resumido da Execução Orçamentária, referente ao 5º Bimestre de 2024 do Poder Executivo Municipal, em cumprimento a Lei Complementar Federal nº. 101/2000, Arts. 48, 52 e 53 e Resolução TCE/AC nº. 061/2007, alterada pelas Resoluções nº 89/2014 e nº 115/2018.

Art. 2º. Esta Portaria entra em vigor na data de sua publicação.

Registre-se

Publica-se

Cumpra-se

Gabinete do Prefeito de Porto Walter, em 25 de novembro de 2024.

SEBASTIÃO NOGUEIRA DE ANDRADE

Prefeito Municipal

Documento(s) anexo(s) a este Diário

ANEXOS

ANEXO DO(A) PORTARIA Nº 518/2024

R\$ 1,00

MUNICÍPIO DE RIO BRANCO
RELATÓRIO RESUMIDO DA EXECUÇÃO ORÇAMENTÁRIA
DEMONSTRATIVO DAS RECEITAS E DESPESAS COM MANUTENÇÃO E DESENVOLVIMENTO DO ENSINO - MDE
ORÇAMENTOS FISCAL E DA SEGURIDADE SOCIAL
JANEIRO A OUTUBRO 2024/BIMESTRE SETEMBRO-OUTUBRO
RECEITA RESULTANTE DE IMPOSTOS (Ats. 212 e 212-A da Constituição Federal)

RREO - Anexo 8 (LDB, art. 72)

RECEITA RESULTANTE DE IMPOSTOS	PREVISÃO ATUALIZADA (a)	RECEITAS REALIZADAS Até o Bimestre (b)
1- RECEITA DE IMPOSTOS	271.451.452,00	251.629.496,93
1.1- Receita Resultante do Imposto sobre a Propriedade Predial e Territorial Urbana - IPTU	74.464.749,00	51.434.874,78
1.2- Receita Resultante do Imposto sobre Transmissão Inter-Vivos - ITBI	10.059.831,00	9.350.295,90
1.3- Receita Resultante do Imposto sobre Serviços de Qualquer Natureza - ISS	120.314.183,00	127.170.624,64
1.4- Receita Resultante do Imposto de Renda Retido na Fonte - IRRF	66.612.689,00	63.673.701,61
2- RECEITAS DE TRANSFERÊNCIAS CONSTITUCIONAIS E LEGAIS	987.945.551,00	764.314.212,33
2.1- Cota-Parte FPM	720.908.906,00	536.092.867,96
2.1.1- Parcela referente à CF. art. 159 I alínea b	664.954.453,00	498.526.096,09
2.1.2- Parcela referente à CF. art. 159, I, alíneas d e e	55.954.453,00	36.566.768,87
2.2- Cota-Parte ICMS	219.108.591,00	187.751.353,12
2.3- Cota-Parte IP-Exporação	98.067,00	64.624,64
2.4- Cota-Parte ITR	48.810,00	377.403,04
2.5- Cota-Parte IPVA	47.781.177,00	40.027.863,57
2.6- Cota-Parte IOF-Ouro	0,00	0,00
2.7- Compensações Financeiras Provenientes de Impostos e Transferências Constitucionais	0,00	0,00
3- TOTAL DA RECEITA RESULTANTE DE IMPOSTOS(1 + 2)	1.259.397.003,00	1.015.943.709,26
4- TOTAL DESTINADO AO FUNDEB - equivalente a 20% DE ((2.1.1) + (2.2) + (2.3) + (2.4) + (2.5) + (2.7))'	186.396.219,60	145.549.466,49
5- VALOR MÍNIMO A SER APLICADO ALEM DO VALOR DESTINADO AO FUNDEB - 5% DE ((2.1.1) + (2.2) + (2.3) + (2.4) + (2.5) + (2.7)) + 25% DE ((1.1) + (1.2) + (1.3) + (1.4) + (2.1.2) + (2.6))	128.451.031,15	108.436.438,82
FUNDEB		
RECEITAS RECEBIDAS DO FUNDEB NO EXERCÍCIO	PREVISÃO ATUALIZADA (a)	RECEITAS REALIZADAS Até o Bimestre (b)
6- TOTAL DAS RECEITAS DO FUNDEB RECEBIDAS	178.809.058,00	162.125.479,88
6.1- FUNDEB - Impostos e Transferências de Impostos	176.541.388,00	158.195.466,13
6.1.1- Principal	175.458.558,00	157.554.779,98
6.1.2- Rendimentos de Aplicação Financeira	1.082.800,00	640.686,15
6.1.3- Ressarcimento de recursos do Fundo	0,00	0,00
6.2- FUNDEB - Complementação da União - VAAF	0,00	0,00
6.2.1- Principal	0,00	0,00
6.2.2- Rendimentos de Aplicação Financeira	0,00	0,00
6.2.3- Ressarcimento de recursos do Fundo	0,00	0,00
6.3- FUNDEB - Complementação da União - VAAAT	0,00	0,00
6.3.1- Principal	0,00	0,00
6.3.2- Rendimentos de Aplicação Financeira	0,00	0,00
6.3.3- Ressarcimento de recursos do Fundo	0,00	0,00
6.4- FUNDEB - Complementação da União - VAAAR	2.267.700,00	3.930.013,75

Continua (1/6)

ANEXO DO(A) PORTARIA Nº 518/2024

MUNICÍPIO DE RIO BRANCO
 RELATÓRIO RESUMIDO DA EXECUÇÃO ORÇAMENTÁRIA
DEMONSTRATIVO DAS RECEITAS E DESPESAS COM MANUTENÇÃO E DESENVOLVIMENTO DO ENSINO - MDE
 ORÇAMENTOS FISCAL E DA SEGURIDADE SOCIAL
 JANEIRO A OUTUBRO, 2024/BIMESTRE SETEMBRO-OUTUBRO

Continuação
 R\$ 1,00

FUNDEB		RECEITAS RECEBIDAS DO FUNDEB NO EXERCÍCIO		RECEITAS REALIZADAS	
		PREVISÃO ATUALIZADA (a)	RECEITAS REALIZADAS	Até o Bimestre (b)	Até o Bimestre (b)
6.4.1- Principal		2.167.700,00	3.930.013,75		
6.4.2- Rendimentos de Aplicação Financeira		100.000,00	0,00		
6.4.3- Ressarcimento de recursos do Fundeb		0,00	0,00		
7- RESULTADO LÍQUIDO DAS TRANSFERÊNCIAS DO FUNDEB (6.1.1 - 4)		-10.939.661,60	12.005.291,49		
RECURSOS RECEBIDOS EM EXERCÍCIOS ANTERIORES E NÃO UTILIZADOS (SUPERÁVIT)					
8- TOTAL DOS RECURSOS DE SUPERÁVIT			5.088.691,60		
8.1- SUPERÁVIT DO EXERCÍCIO IMEDIATAMENTE ANTERIOR			5.088.691,60		
8.2- SUPERÁVIT RESIDUAL DE OUTROS EXERCÍCIOS			0,00		
9- TOTAL DOS RECURSOS DO FUNDEB DISPONÍVEIS PARA UTILIZAÇÃO (6 +8)			167.214.171,48		

DESPESAS COM RECURSOS DO FUNDEB (Por Subfunção)						
	DOTAÇÃO ATUALIZADA (c)	DESPESAS EMPENHADAS Até o Bimestre (d)	DESPESAS LIQUIDADAS Até o Bimestre (e)	DESPESAS PAGAS Até o Bimestre (f)	DESPESAS PAGAS Até o Bimestre (g)	DESPESAS PAGAS Até o Bimestre (h)
10- TOTAL DAS DESPESAS COM RECURSOS DO FUNDEB	183.897.749,60	165.367.237,92	160.909.916,77	160.909.916,77	160.909.916,77	160.909.916,77
10.1- PROFISSIONAIS DA EDUCAÇÃO BÁSICA	183.897.749,60	165.367.237,92	160.909.916,77	160.909.916,77	160.909.916,77	160.909.916,77
10.1.1 - Educação Infantil	102.107.402,00	90.874.033,92	88.542.957,97	88.542.957,97	88.542.957,97	88.542.957,97
10.1.2 - Ensino Fundamental	81.790.347,60	74.493.204,00	72.366.958,80	72.366.958,80	72.366.958,80	72.366.958,80
10.1.3 - Educação de Jovens e Adultos	0,00	0,00	0,00	0,00	0,00	0,00
10.1.4 - Educação Especial	0,00	0,00	0,00	0,00	0,00	0,00
10.1.5 - Administração Geral	0,00	0,00	0,00	0,00	0,00	0,00
10.2- OUTRAS DESPESAS	0,00	0,00	0,00	0,00	0,00	0,00
10.2.1 - Educação Infantil	0,00	0,00	0,00	0,00	0,00	0,00
10.2.2 - Ensino Fundamental	0,00	0,00	0,00	0,00	0,00	0,00
10.2.3 - Educação de Jovens e Adultos	0,00	0,00	0,00	0,00	0,00	0,00
10.2.4 - Educação Especial	0,00	0,00	0,00	0,00	0,00	0,00
10.2.5 - Administração Geral	0,00	0,00	0,00	0,00	0,00	0,00
10.2.6 - Transporte (Escolar)	0,00	0,00	0,00	0,00	0,00	0,00
10.2.7 - Outras	0,00	0,00	0,00	0,00	0,00	0,00

INDICADORES DO FUNDEB				
DESPESAS CUSTEADAS COM RECEITAS DO FUNDEB RECEBIDAS NO EXERCÍCIO	DESPESAS EMPENHADAS Até o Bimestre (i)	DESPESAS LIQUIDADAS Até o Bimestre (j)	DESPESAS PAGAS Até o Bimestre (k)	DESPESAS LIQUIDADAS/EMPENHADAS EM VALOR SUPERIOR AO TOTAL DAS RECEITAS RECEBIDAS NO EXERCÍCIO (l)
11- TOTAL DAS DESPESAS CUSTEADAS COM RECURSOS DO FUNDEB RECEBIDAS NO EXERCÍCIO	161.673.621,83	157.216.300,68	157.216.300,68	0,00
11.1- Total das Despesas custeadas com FUNDEB - Impostos e Transferências de Impostos	159.405.921,83	154.948.600,68	154.948.600,68	1.210.457,70
11.2- Total das Despesas custeadas com FUNDEB - Complementação da União - VAAF	0,00	0,00	0,00	0,00

Continua (2/6)

ANEXO DO(A) PORTARIA Nº 518/2024

MUNICÍPIO DE RIO BRANCO
 RELATÓRIO RESUMIDO DA EXECUÇÃO ORÇAMENTÁRIA
DEMONSTRATIVO DAS RECEITAS E DESPESAS COM MANUTENÇÃO E DESENVOLVIMENTO DO ENSINO - MDE
 ORÇAMENTOS FISCAL E DA SEGURIDADE SOCIAL
 JANEIRO A OUTUBRO, 2024/BIMESTRE SETEMBRO-OUTUBRO

Continuação
 R\$ 1,00

RREO - Anexo 8 (LDB, art. 72)	INDICADORES DO FUNDEB				DESPESAS CUSTEADAS COM RECEITAS DO FUNDEB RECEBIDAS NO EXERCÍCIO				DESPESAS LIQUIDADAS/EMPENHADAS EM VALOR SUPERIOR AO TOTAL DAS RECEITAS RECEBIDAS NO EXERCÍCIO (f)			
	DESPESAS EMPENHADAS Até o Bimestre (d)	DESPESAS LIQUIDADAS Até o Bimestre (e)	DESPESAS PAGAS Até o Bimestre (f)	DESPESAS EMPENHADAS/EMPENHADAS EM VALOR SUPERIOR AO TOTAL DAS RECEITAS RECEBIDAS NO EXERCÍCIO (f)	DESPESAS EMPENHADAS Até o Bimestre (d)	DESPESAS LIQUIDADAS Até o Bimestre (e)	DESPESAS PAGAS Até o Bimestre (f)	DESPESAS EMPENHADAS/EMPENHADAS EM VALOR SUPERIOR AO TOTAL DAS RECEITAS RECEBIDAS NO EXERCÍCIO (f)	DESPESAS EMPENHADAS Até o Bimestre (d)	DESPESAS LIQUIDADAS Até o Bimestre (e)	DESPESAS PAGAS Até o Bimestre (f)	DESPESAS EMPENHADAS/EMPENHADAS EM VALOR SUPERIOR AO TOTAL DAS RECEITAS RECEBIDAS NO EXERCÍCIO (f)
11.3- Total das Despesas custeadas com FUNDEB - Complementação da União - VAAT	0,00	0,00	0,00	0,00	0,00	0,00	0,00	0,00	0,00	0,00	0,00	0,00
11.4- Total das Despesas custeadas com FUNDEB - Complementação da União - VAAR	2.267.700,00	2.267.700,00	2.267.700,00	2.267.700,00	2.267.700,00	2.267.700,00	2.267.700,00	2.267.700,00	2.267.700,00	2.267.700,00	2.267.700,00	2.267.700,00
12- TOTAL DAS DESPESAS DO FUNDEB COM PROFISSIONAIS DA EDUCAÇÃO BÁSICA	159.405.921,83	154.948.600,68	154.948.600,68	154.948.600,68	154.948.600,68	154.948.600,68	154.948.600,68	154.948.600,68	154.948.600,68	154.948.600,68	154.948.600,68	154.948.600,68
13- TOTAL DAS DESPESAS CUSTEADAS COM FUNDEB - COMPLEMENTAÇÃO DA UNIÃO - VAAT APLICADAS NA EDUCAÇÃO INFANTIL	0,00	0,00	0,00	0,00	0,00	0,00	0,00	0,00	0,00	0,00	0,00	0,00
14- TOTAL DAS DESPESAS CUSTEADAS COM FUNDEB - COMPLEMENTAÇÃO DA UNIÃO - VAAT APLICADAS EM DESPESA DE CAPITAL	0,00	0,00	0,00	0,00	0,00	0,00	0,00	0,00	0,00	0,00	0,00	0,00
INDICADORES - Art. 212-A, inciso XI e § 3º - Constituição Federal												
15- MÍNIMO DE 70% DO FUNDEB NA REMUNERAÇÃO DOS PROFISSIONAIS DA EDUCAÇÃO BÁSICA	110.736.826,29	159.405.921,83	159.405.921,83	159.405.921,83	110.736.826,29	159.405.921,83	159.405.921,83	159.405.921,83	110.736.826,29	159.405.921,83	159.405.921,83	159.405.921,83
16 - PERCENTUAL DA COMPLEMENTAÇÃO DA UNIÃO AO FUNDEB - VAAT NA EDUCAÇÃO INFANTIL (INDICADOR IE)	0,00	0,00	0,00	0,00	0,00	0,00	0,00	0,00	0,00	0,00	0,00	0,00
17- MÍNIMO DE 15% DA COMPLEMENTAÇÃO DA UNIÃO AO FUNDEB - VAAT EM DESPESAS DE CAPITAL	0,00	0,00	0,00	0,00	0,00	0,00	0,00	0,00	0,00	0,00	0,00	0,00
INDICADOR - Art. 25, § 3º - Lei nº 14.113, de 2020 - (Máximo de 10% de Superávit)												
18- TOTAL DA RECEITA RECEBIDA E NÃO APLICADA NO EXERCÍCIO	16.212.547,99	4.909.179,20	4.909.179,20	4.909.179,20	16.212.547,99	4.909.179,20	4.909.179,20	4.909.179,20	16.212.547,99	4.909.179,20	4.909.179,20	4.909.179,20
INDICADOR - Art. 25, § 3º - Lei nº 14.113, de 2020 - (Aplicação de Superávit de Exercício Anterior)												
VALOR NÃO APLICADO NO EXERCÍCIO ANTERIOR (t)	VALOR DE SUPERÁVIT PERMITIDO NO EXERCÍCIO ANTERIOR (s)	VALOR DE SUPERÁVIT APLICADO ATÉ O PRIMEIRO QUADRIMESTRE (u)	VALOR APLICADO APOÓS O PRIMEIRO QUADRIMESTRE (v)	VALOR NÃO APLICADO APOÓS AJUSTE (p)	VALOR NÃO APLICADO APOÓS AJUSTE (q)	VALOR NÃO APLICADO APOÓS AJUSTE (r)	VALOR NÃO APLICADO APOÓS AJUSTE (s)	VALOR NÃO APLICADO APOÓS AJUSTE (t)	VALOR NÃO APLICADO APOÓS AJUSTE (u)	VALOR NÃO APLICADO APOÓS AJUSTE (v)	VALOR NÃO APLICADO APOÓS AJUSTE (w)	VALOR NÃO APLICADO APOÓS AJUSTE (x)
-3.296.237,51	16.222.801,19	0,00	3.693.616,09	0,00	3.693.616,09	0,00	3.693.616,09	0,00	3.693.616,09	0,00	3.693.616,09	0,00
-3.296.237,51	16.222.801,19	0,00	3.693.616,09	0,00	3.693.616,09	0,00	3.693.616,09	0,00	3.693.616,09	0,00	3.693.616,09	0,00
0,00	0,00	0,00	0,00	0,00	0,00	0,00	0,00	0,00	0,00	0,00	0,00	0,00
DESPESAS COM MANUTENÇÃO E DESENVOLVIMENTO DO ENSINO - MDE - CUSTEADAS COM RECEITA DE IMPOSTOS (EXCETO FUNDEB)												
DESPESAS COM AÇÕES TÍPICAS DE MDE - RECEITAS DE IMPOSTOS - EXCETO FUNDEB (Por Subfunção)												
20-TOTAL DAS DESPESAS COM AÇÕES TÍPICAS DE MDE CUSTEADAS COM RECEITAS DE IMPOSTOS	156.737.770,00	148.505.806,40	148.505.806,40	148.505.806,40	156.737.770,00	148.505.806,40	148.505.806,40	148.505.806,40	156.737.770,00	148.505.806,40	148.505.806,40	148.505.806,40

Continua (3/6)

ANEXO DO(A) PORTARIA Nº 518/2024

MUNICÍPIO DE RIO BRANCO RELATÓRIO RESUMIDO DA EXECUÇÃO ORÇAMENTÁRIA DEMONSTRATIVO DAS RECEITAS E DESPESAS COM MANUTENÇÃO E DESENVOLVIMENTO DO ENSINO - MDE ORÇAMENTOS FISCAL E DA SEGURIDADE SOCIAL JANEIRO A OUTUBRO, 2024/BIMESTRE SETEMBRO-OUTUBRO									
DESPESAS COM MANUTENÇÃO E DESENVOLVIMENTO DO ENSINO - MDE - CUSTEADAS COM RECEITA DE IMPOSTOS (EXCETO FUNDEB)									
Continuação	RRFO - Anexo 8 (LDB, art. 72)	DESPESAS COM AÇÕES TÍPICAS DE MDE - RECEITAS DE IMPOSTOS - EXCETO FUNDEB (Por Subfunção)	DOTAÇÃO ATUALIZADA (c)	DESPESAS EMPENHADAS Até o Bimestre (d)	DESPESAS LIQUIDADAS Até o Bimestre (e)	DESPESAS PAGAS Até o Bimestre (f)	R\$ 1,00		
	20.1 - Educação Infantil		20.638.703,63	19.055.147,68	14.271.495,99	14.271.495,99			
	20.2 - Ensino Fundamental		135.859.085,37	129.307.772,57	111.936.926,87	111.883.725,66			
	20.3 - Educação de Jovens e Adultos		240.001,00	142.886,15	63.023,71	63.023,71			
	20.4 - Educação Especial		0,00	0,00	0,00	0,00			
	20.5 - Administração Geral		0,00	0,00	0,00	0,00			
	20.6 - Transporte (Escolar)		0,00	0,00	0,00	0,00			
	20.7 - Outras		0,00	0,00	0,00	0,00			
DESPESAS COM MANUTENÇÃO E DESENVOLVIMENTO DO ENSINO - MDE - CUSTEADAS COM RECEITA DE IMPOSTOS E COM RECURSOS DO FUNDEB									
	21 - TOTAL DAS DESPESAS COM AÇÕES TÍPICAS DE MDE CUSTEADAS COM RECEITAS DE IMPOSTOS E FUNDEB		340.395.518,60	313.730.158,17	287.118.339,63	287.065.138,42			
	21.1 - EDUCAÇÃO INFANTIL		122.746.105,63	109.929.181,60	102.814.453,96	102.814.453,96			
	21.1.1 - Creche		42.334.930,72	35.809.308,14	32.106.011,69	32.106.011,69			
	21.1.2 - Pré-escola		80.411.174,91	74.119.873,46	70.708.442,27	70.708.442,27			
	21.2 - ENSINO FUNDAMENTAL		217.649.412,97	203.800.976,57	184.303.885,67	184.250.684,46			
APURAÇÃO DAS DESPESAS PARA FINS DE LIMITE MÍNIMO CONSTITUCIONAL									
	22 - TOTAL DAS DESPESAS DE MDE CUSTEADAS COM RECURSOS DE IMPOSTOS = L23(d) ou e)					126.271.446,57			
	23 - TOTAL DAS RECEITAS TRANSFERIDAS AO FUNDEB = (L4)					145.549.488,49			
	24 - (-) RECEITAS DO FUNDEB NÃO UTILIZADAS NO EXERCÍCIO, EM VALOR SUPERIOR A 10% = L18(g)					0,00			
	25 - (-) SUPERÁVIT PERMITIDO NO EXERCÍCIO IMEDIATAMENTE ANTERIOR NÃO APLICADO NO EXERCÍCIO ATUAL = L19.1(x)					0,00			
	26 - (-) RESTOS A PAGAR NÃO PROCESSADOS INSCRITOS NO EXERCÍCIO SEM DISPONIBILIDADE FINANCEIRA DE RECURSOS DE IMPOSTOS4					0,00			
	27 - (-) CANCELAMENTO, NO EXERCÍCIO, DE RESTOS A PAGAR INSCRITOS COM DISPONIBILIDADE FINANCEIRA DE RECURSOS DE IMPOSTOS VINCULADOS AO ENSINO = (L30.1(ef) + L30.2(af))					1.720.166,75			
	28 - TOTAL DAS DESPESAS PARA FINS DE LIMITE (22 + 23 - 24 - 25 - 26 - 27)					270.100.768,31			
APURAÇÃO DO LIMITE MÍNIMO CONSTITUCIONAL 2-5									
	29 - APLICAÇÃO EM MDE SOBRE A RECEITA RESULTANTE DE IMPOSTOS			253.985.927,32	270.100.768,31				26,59
RESTOS A PAGAR INSCRITOS EM EXERCÍCIOS ANTERIORES DE DESPESAS CONSIDERADAS PARA CUMPRIMENTO DO LIMITE									
	30 - RESTOS A PAGAR DE DESPESAS COM MDE								
	30.1 - Execucidas com Recursos de Impostos e Transferências de Impostos		22.396.204,92	11.332.542,08	11.332.542,08	1.720.166,75			9.343.496,09
	30.2 - Execucidas com Recursos do FUNDEB - Impostos		22.396.204,92	11.332.542,08	11.332.542,08	1.720.166,75			9.343.496,09
	30.3 - Execucidas com Recursos do FUNDEB - Complementação da União (VAAT + VAAF + VAAR)		0,00	0,00	0,00	0,00			0,00
			0,00	0,00	0,00	0,00			0,00

Continua (4/6)

ANEXO DO(A) PORTARIA Nº 518/2024

MUNICÍPIO DE RIO BRANCO
 RELATÓRIO RESUMIDO DA EXECUÇÃO ORÇAMENTÁRIA
DEMONSTRATIVO DAS RECEITAS E DESPESAS COM MANUTENÇÃO E DESENVOLVIMENTO DO ENSINO - MDE
 ORÇAMENTOS FISCAL E DA SEGURIDADE SOCIAL
 JANEIRO A OUTUBRO 2024/BIMESTRE SETEMBRO-OUTUBRO
 OUTRAS INFORMAÇÕES PARA CONTROLE

Continuação
 R\$ 1,00

RECEITAS ADICIONAIS PARA FINANCIAMENTO DO ENSINO		PREVISÃO ATUALIZADA (a)	RECEITAS REALIZADAS Até o Bimestre (b)
31- TOTAL DAS RECEITAS ADICIONAIS PARA FINANCIAMENTO DO ENSINO		26.357.435,00	13.492.141,99
31.1- RECEITA DE TRANSFERÊNCIAS DO FNDE (INCLUINDO RENDIMENTOS DE APLICAÇÃO FINANCEIRA)		26.357.434,00	13.492.141,99
31.1.1- Salário-Educação		1.700.001,00	8.688.345,22
31.1.2- PDDE		30.001,00	1.641,03
31.1.3- PNAE		3.765.116,00	1.805.435,73
31.1.4 - PNATE		196.001,00	220.042,50
31.1.5- Outras Transferências do FNDE		20.666.315,00	2.776.677,51
31.2- RECEITA DE TRANSFERÊNCIAS DE CONVÊNIO		1,00	0,00
31.3- RECEITA DE ROYALTIES DESTINADOS À EDUCAÇÃO		0,00	0,00
31.4- RECEITA DE OPERAÇÕES DE CRÉDITO VINCULADAS À EDUCAÇÃO		0,00	0,00
31.5- OUTRAS RECEITAS PARA FINANCIAMENTO DO ENSINO		0,00	0,00
OUTRAS DESPESAS COM EDUCAÇÃO (Por Subfunção)			
32- TOTAL DAS DESPESAS COM AÇÕES TÍPICAS DE MDE CUSTEADAS COM DEMAIS RECEITAS		3.241.931,45	3.241.931,45
32.1- EDUCAÇÃO INFANTIL	29.874.251,00	7.118.609,89	3.241.931,45
32.2- ENSINO FUNDAMENTAL	5.464.211,00	1.801.583,86	955.653,13
32.3- ENSINO MÉDIO	23.986.038,00	5.193.751,70	2.195.086,60
32.4- ENSINO SUPERIOR	0,00	0,00	0,00
32.5- ENSINO PROFISSIONAL	0,00	0,00	0,00
32.6- EDUCAÇÃO DE JOVENS E ADULTOS	424.002,00	123.274,33	91.191,72
32.7- EDUCAÇÃO ESPECIAL	0,00	0,00	0,00
32.8- OUTRAS	0,00	0,00	0,00
TOTAL GERAL DAS DESPESAS COM EDUCAÇÃO			
33- TOTAL GERAL DAS DESPESAS COM EDUCAÇÃO (10 + 20 + 32)		320.991.654,21	290.370.093,58
33.1- Despesas Correntes	370.509.770,60	319.517.702,60	289.339.459,39
33.1.1- Pessoal Ativo	349.649.897,18	233.136.929,05	222.623.977,84
33.1.2- Pessoal Inativo	253.709.401,19	0,00	0,00
33.1.3- Transferências às instituições comunitárias, profissionais ou filantrópicas sem fins lucrativos	0,00	0,00	0,00
33.1.4- Outras Despesas Correntes	95.940.495,99	86.380.773,55	66.768.681,76
33.2- Despesas de Capital	20.859.873,42	1.473.951,61	1.030.635,19
33.2.1- Transferências às instituições comunitárias, profissionais ou filantrópicas sem fins lucrativos	0,00	0,00	0,00
33.2.2- Outras Despesas de Capital	20.859.873,42	1.473.951,61	1.030.635,19
CONTROLE DA DISPONIBILIDADE FINANCEIRA E CONCILIAÇÃO BANCÁRIA			
34- DISPONIBILIDADE FINANCEIRA EM 31 DE DEZEMBRO DE 2023	FUNDEB (a)	5.088.891,60	668.247,49
35- (+) INGRESSO DE RECURSOS ATÉ O BIMESTRE (orçamentário)		162.125.479,88	8.717.171,39

Continua (5/6)

ANEXO DO(A) PORTARIA Nº 518/2024

MUNICÍPIO DE RIO BRANCO RELATÓRIO RESUMIDO DA EXECUÇÃO ORÇAMENTÁRIA DEMONSTRATIVO DAS RECEITAS E DESPESAS COM MANUTENÇÃO E DESENVOLVIMENTO DO ENSINO - MDE ORÇAMENTOS FISCAL E DA SEGURIDADE SOCIAL JANEIRO A OUTUBRO, 2024/BIMESTRE SETEMBRO-OUTUBRO		CONTROLE DA DISPONIBILIDADE FINANCEIRA E CONCILIAÇÃO BANCÁRIA	
RREO - Anexo 8 (LDB, art. 72)	FUNDEB (at)	SALÁRIO EDUCAÇÃO (al)	Continuação R\$ 1,00
36- (-) PAGAMENTOS EFETUADOS ATÉ O BIMESTRE (Orçamentário e restos a pagar)	160.909.916,77		2.117.702,09
37- (=) DISPONIBILIDADE FINANCEIRA ATÉ O BIMESTRE	6.304.254,71		7.267.716,79
38- (+) AJUSTES POSITIVOS (RETENÇÕES E OUTROS VALORES EXTRAORÇAMENTÁRIOS)	0,00		0,00
39- (-) AJUSTES NEGATIVOS (OUTROS VALORES EXTRAORÇAMENTÁRIOS)	0,00		0,00
40- (=) SALDO FINANCEIRO CONCILIADO (Saldo Bancário)	6.304.254,71		7.267.716,79

Fonte: Sistema Web-Publico, Data de emissão 12/11/2024 e hora de emissão 08:04:30

1 Os valores informados devem corresponder ao efetivamente transferido. Os percentuais correspondem ao disposto na legislação.

2 Limites mínimos anuais a serem cumpridos no encerramento do exercício

3 Art. 25, § 3º, Lei 14.113/2020: "Até 10% (dez por cento) dos recursos recebidos à conta dos Fundos, inclusive relativos à complementação da União, nos termos do § 2º do art. 16 desta Lei, poderão ser utilizados no primeiro quadrimestre do exercício imediatamente subsequente, mediante abertura de crédito adicional." utilizados no 1º trimestre do exercício imediatamente subsequente, mediante abertura de crédito adicional."

4 Os valores referentes à parcela dos Restos a Pagar inscritos sem disponibilidade financeira deverão ser informados somente no RREO do último bimestre do exercício.

5 Nos cinco primeiros bimestres do exercício o acompanhamento será feito com base na despesa liquidada. No último bimestre do exercício, o valor deverá corresponder ao total da despesa empenhada.

6 As linhas representam áreas de atuação e não correspondem exatamente às subfunções da Função Educação. As despesas classificadas nas demais subfunções típicas e nas subfunções atípicas deverão ser rateadas para essas áreas de atuação.

7 Valor inscrito em RPNP sem disponibilidade de caixa, que não será considerado na apuração dos indicadores e limites. Para as linhas 15, 16 e 17, deverá ser comparado o total inscrito em RPNP com a disponibilidade de caixa por fonte de recursos. Para a linha 14, deverá ser verificada a diferença entre a disponibilidade nas Fontes do Fundeb e os RPNP referentes a essas despesas. Para a linha 18, deverá ser verificada a diferença entre as disponibilidades na Fonte VAAT e os RPNP dessas despesas.

8 Controle da execução de restos a pagar considerados no cumprimento do limite mínimo dos exercícios anteriores.

9 Nesta coluna não devem ser informados valores inferiores a 0 (zero).

10 Essa coluna não deve conter percentual superior a 100%. Caso isso ocorra, em razão de valores informados na coluna (l), os percentuais devem ser ajustados para 100%.

ANEXO DO(A) PORTARIA Nº 518/2024

MUNICÍPIO DE RIO BRANCO
 RELATÓRIO RESUMIDO DA EXECUÇÃO ORÇAMENTÁRIA
 DEMONSTRATIVO DAS RECEITAS E DESPESAS COM AÇÕES E SERVIÇOS PÚBLICOS DE SAÚDE
 ORÇAMENTOS FISCAL E DA SEGURIDADE SOCIAL
 JANEIRO A OUTUBRO - 2024 / BIMESTRE SETEMBRO-OUTUBRO

RREO – ANEXO 12 (LC nº 141/2012 art.35)	RECEITAS RESULTANTES DE IMPOSTOS E TRANSFERÊNCIAS CONSTITUCIONAIS E LEGAIS	PREVISÃO INICIAL		PREVISÃO ATUALIZADA (a)		RECEITAS REALIZADAS	
		Até o Bimestre (d)	% (d/c) x 100	Até o Bimestre (e)	% (e/c) x 100	Até o Bimestre (b)	% (b/a) x 100
	RECEITA DE IMPOSTOS (I)			271.451.452,00	271.451.452,00	251.629.496,93	92,70
	Receta Resultante do Imposto Predial e Territorial Urbano - IPTU			74.464.749,00	74.464.749,00	51.434.874,78	68,07
	Receta Resultante do Imposto sobre Serviços de Qualquer Natureza - ITBI			10.059.831,00	10.059.831,00	9.350.295,90	92,95
	Receta Resultante do Imposto sobre Serviços de Qualquer Natureza - ISS			120.314.193,00	120.314.193,00	127.170.624,64	105,70
	Receta Resultante do Imposto sobre a Renda e Proventos de Qualquer Natureza Retido na Fonte - IRRF			66.612.689,00	66.612.689,00	63.673.701,61	95,59
	RECEITA DE TRANSFERÊNCIAS CONSTITUCIONAIS E LEGAIS (II)			931.991.098,00	931.991.098,00	727.747.442,46	78,09
	Cota-Parte FPM			664.954.453,00	664.954.453,00	499.526.098,09	75,12
	Cota-Parte ITR			48.810,00	48.810,00	377.403,04	773,21
	Cota-Parte IPVA			47.781.177,00	47.781.177,00	40.027.983,57	83,77
	Cota-Parte ICMS			219.108.591,00	219.108.591,00	187.751.353,12	85,69
	Cota-Parte IP1-Exporção			98.067,00	98.067,00	64.624,64	65,90
	Outras Transferências ou Compensações Financeiras Provenientes de Impostos e Transferências Constitucionais			0,00	0,00	0,00	0,00
	TOTAL DAS RECEITAS RESULTANTES DE IMPOSTOS E TRANSFERÊNCIAS CONSTITUCIONAIS E LEGAIS - (II) = (I) + (II)			1.203.442.550,00	1.203.442.550,00	979.376.939,39	81,38

DESPESAS COM AÇÕES E SERVIÇOS PÚBLICOS DE SAÚDE (ASPS) – POR SUBFUNÇÃO E CATEGORIA ECONÔMICA	DOTAÇÃO INICIAL	DOTAÇÃO ATUALIZADA (c)	DESPESAS EMPENHADAS		DESPESAS LIQUIDADAS		DESPESAS PAGAS	
			Até o Bimestre (d)	% (d/c) x 100	Até o Bimestre (e)	% (e/c) x 100	Até o Bimestre (f)	% (f/c) x 100
ATENÇÃO BÁSICA (IV)	197.778.117,00	199.132.050,33	167.150.315,54	83,94	158.948.818,44	79,82	158.948.818,44	79,82
Despesas Correntes	195.399.108,00	192.297.055,60	161.828.210,96	84,16	157.993.659,65	82,16	157.993.659,65	82,16
Despesas de Capital	4.379.009,00	6.834.994,73	5.322.104,58	77,87	954.958,79	13,97	954.958,79	13,97
ASSISTÊNCIA HOSPITALAR E AMBULATORIAL (V)	973.002,00	823.002,00	822.800,00	99,98	822.800,00	99,98	822.800,00	99,98
Despesas Correntes	823.002,00	823.002,00	822.800,00	99,98	822.800,00	99,98	822.800,00	99,98
Despesas de Capital	150.000,00	0,00	0,00	0,00	0,00	0,00	0,00	0,00
SUPORTE PROFILÁTICO E TERAPÊUTICO (VI)	11.945.147,00	11.915.147,00	11.907.952,88	99,94	9.634.474,59	80,86	9.634.474,59	80,86
Despesas Correntes	11.945.146,00	11.915.146,00	11.907.952,88	99,94	9.634.474,59	80,86	9.634.474,59	80,86
Despesas de Capital	1,00	1,00	0,00	0,00	0,00	0,00	0,00	0,00
VIGILÂNCIA SANITÁRIA (VII)	0,00	0,00	0,00	0,00	0,00	0,00	0,00	0,00
Despesas Correntes	0,00	0,00	0,00	0,00	0,00	0,00	0,00	0,00
Despesas de Capital	0,00	0,00	0,00	0,00	0,00	0,00	0,00	0,00
VIGILÂNCIA EPIDEMIOLÓGICA (VIII)	3.418.633,00	2.022.647,27	1.767.617,70	87,39	1.561.535,10	77,20	1.561.535,10	77,20
Despesas Correntes	1.541.682,00	921.585,00	666.535,43	72,33	462.452,55	50,18	462.452,55	50,18
Despesas de Capital	1.876.951,00	1.101.062,27	1.101.082,27	100,00	1.099.082,55	99,82	1.099.082,55	99,82
ALIMENTAÇÃO E NUTRIÇÃO (IX)	0,00	0,00	0,00	0,00	0,00	0,00	0,00	0,00
Despesas Correntes	0,00	0,00	0,00	0,00	0,00	0,00	0,00	0,00
Despesas de Capital	0,00	0,00	0,00	0,00	0,00	0,00	0,00	0,00
OUTRAS SUBFUNÇÕES (X)	0,00	0,00	0,00	0,00	0,00	0,00	0,00	0,00
Despesas Correntes	0,00	0,00	0,00	0,00	0,00	0,00	0,00	0,00

Continua (1/5)

ANEXO DO(A) PORTARIA Nº 518/2024

MUNICÍPIO DE RIO BRANCO
 RELATÓRIO RESUMIDO DA EXECUÇÃO ORÇAMENTÁRIA
 DEMONSTRATIVO DAS RECEITAS E DESPESAS COM AÇÕES E SERVIÇOS PÚBLICOS DE SAÚDE
 ORÇAMENTOS FISCAL E DA SEGURIDADE SOCIAL
 JANEIRO A OUTUBRO - 2024 / BIMESTRE SETEMBRO-OUTUBRO

Continuação
 R\$ 1,00

DESPESAS COM AÇÕES E SERVIÇOS PÚBLICOS DE SAÚDE (ASPS) – POR SUBFUNÇÃO E CATEGORIA ECONÔMICA	DOTAÇÃO INICIAL	DOTAÇÃO ATUALIZADA (c)	DESPESAS EMPENHADAS		DESPESAS LIQUIDADAS		DESPESAS PAGAS	
			Até o Bimestre (d)	% (d/c) x 100	Até o Bimestre (e)	% (e/c) x 100	Até o Bimestre (f)	% (f/c) x 100
Despesas de Capital	0,00	0,00	0,00	0,00	0,00	0,00	0,00	0,00
TOTAL (XI) = (IV + V + VI + VII + VIII + IX + X)	214.114.899,00	213.892.846,60	181.648.686,12	84,93	170.967.628,13	79,93	170.967.338,34	79,93

APURAÇÃO DO CUMPRIMENTO DO LIMITE MÍNIMO PARA APLICAÇÃO EM ASPS			
DESPESAS EMPENHADAS (d)	DESPESAS LIQUIDADAS (e)	DESPESAS PAGAS (f)	
181.648.686,12	170.967.628,13	170.967.338,34	
Total das Despesas com ASPS (XII) = (XI)			
(c) Restos a Pagar Não Processados Inscritos Indevidamente no Exercício sem Disponibilidade Financeira (XIII)			
(d) Despesas Custeadas com Recursos Vinculados à Parcela do Percentual Mínimo que não foi Aplicada em ASPS em Exercícios Anteriores (XIV)			
(e) Despesas Custeadas com Disponibilidade de Caixa Vinculada aos Restos a Pagar Cancelados (XV)			
(f) VALOR APLICADO EM ASPS (XVII) = (XII) - XIII - XIV - XV			
Despesa Mínima a ser Aplicada em ASPS (XVIII) = (III) x 15% (LC 141/2012)			
Despesa Mínima a ser Aplicada em ASPS (XIX) = (III) x % (Lei Orgânica Municipal)			
Diferença entre o Valor Aplicado e a Despesa Mínima a ser Aplicada (XX) = (XVII) - (XVIII) (d ou e) - XVII)			
Limite não Cumprido (XXI) = (XX) (Quando valor for inferior a zero)			
PERCENTUAL DA RECEITA DE IMPOSTOS E TRANSFERÊNCIAS CONSTITUCIONAIS E LEGAIS APLICADO EM ASPS (XXII) / (III) * 100 (mínimo de 15% conforme LC n° 141/2012 ou % da Lei Orgânica Municipal)			
34.742.145,21	24.061.087,22	24.060.797,43	
18,55	17,46		

CONTROLE DO VALOR REFERENTE AO PERCENTUAL MÍNIMO NÃO CUMPRIDO EM EXERCÍCIOS ANTERIORES PARA FINS DE APLICAÇÃO DOS RECURSOS VINCULADOS CONFORME ARTIGOS 25 E 26 DA LC 141/2012	LIMITE NÃO CUMPRIDO			
	Saldo Inicial (no exercício atual) (h)	Despesas Custeadas no Exercício de Referência		Saldo Final (não aplicado) (i) = (h - (j ou k))
		Empenhadas (j)	Pagas (k)	
Diferença de limite não cumprido em 2024	0,00	0,00	0,00	0,00
Diferença de limite não cumprido em 2023	0,00	0,00	0,00	0,00
Diferença de limite não cumprido em Exercícios Anteriores	0,00	0,00	0,00	0,00
TOTAL DA DIFERENÇA DE LIMITE NÃO CUMPRIDO EM EXERCÍCIOS ANTERIORES (XX)	0,00	0,00	0,00	0,00

EXECUÇÃO DE RESTOS A PAGAR						
EXERCÍCIO DO EMPENHO	Valor Mínimo para aplicação em ASPS (m)	Valor aplicado em ASPS no exercício (n)	Valor aplicado além do limite mínimo (o) = (n - m), se < 0, então (o) = 0	Total inscrito em RP no exercício (p)	Valor inscrito em RP considerado no Limite (r) = (p - (o + q) se < 0, então (r) = 0)	Diferença entre o valor aplicado além do limite e o total de RP cancelados (v) = ((o + q) - u)
Empenhos de 2024	0,00	0,00	0,00	0,00	0,00	0,00

Continua (2/5)

ANEXO DO(A) PORTARIA Nº 518/2024

MUNICÍPIO DE RIO BRANCO
 RELATÓRIO RESUMIDO DA EXECUÇÃO ORÇAMENTÁRIA
 DEMONSTRATIVO DAS RECEITAS E DESPESAS COM AÇÕES E SERVIÇOS PÚBLICOS DE SAÚDE
 ORÇAMENTOS FISCAL E DA SEGURIDADE SOCIAL
 JANEIRO A OUTUBRO 2024 / BIMESTRE SETEMBRO-OUTUBRO

Continuação
 R\$ 1,00

EXECUÇÃO DE RESTOS A PAGAR										
EXERCÍCIO DO EMPENHO	Valor Mínimo para aplicação em ASPS (m)	Valor aplicado em ASPS no exercício (n)	Valor aplicado além do limite mínimo = (n - m), se < 0, então (o) = 0	Total inscrito em RP no exercício (p)	RPNP inscritos Indevidamente no Exercício em Disponibilidade Financeira q = (XIVd)	Valor inscrito em RP considerado no Limite (r) = (p - (o + q)) se < 0, então (t) = 0	Total de RP pagos (s)	Total de RP a pagar (t)	Total de RP cancelados ou prescritos (u)	Diferença entre o valor aplicado além do limite e o total de RP cancelados (v) = ((o + q) - u)
Empenhos de 2023	0,00	0,00	0,00	0,00	0,00	0,00	0,00	0,00	0,00	0,00
Empenhos de 2022	0,00	0,00	0,00	0,00	0,00	0,00	0,00	0,00	0,00	0,00
Empenhos de 2021	0,00	0,00	0,00	0,00	0,00	0,00	0,00	0,00	0,00	0,00
Empenhos de 2020 e anteriores	0,00	0,00	0,00	0,00	0,00	0,00	0,00	0,00	0,00	0,00

TOTAL DOS RESTOS A PAGAR CANCELADOS OU PRESCRITOS ATÉ O FINAL DO EXERCÍCIO ATUAL QUE AFETARAM O CUMPRIMENTO DO LIMITE (XXI) 0,00
 TOTAL DOS RESTOS A PAGAR CANCELADOS OU PRESCRITOS ATÉ O FINAL DO EXERCÍCIO ANTERIOR QUE AFETARAM O CUMPRIMENTO DO LIMITE (XXII) 0,00
 TOTAL DOS RESTOS A PAGAR CANCELADOS OU PRESCRITOS NO EXERCÍCIO ATUAL QUE AFETARAM O CUMPRIMENTO DO LIMITE (XXIII) = (XXI - XXII) 0,00

RESTOS A PAGAR CANCELADOS OU PRESCRITOS				
CONTROLE DE RESTOS A PAGAR CANCELADOS OU PRESCRITOS CONSIDERADOS PARA FINS DE APLICAÇÃO DA DISPONIBILIDADE DE CAIXA CONFORME ARTIGO 24§ 1º e 2º DA LC 141/2012	Saldo Inicial (w)	Despesas Custeadas no Exercício de Referência		Saldo Final (não aplicado) (ax) = (w - (x ou y))
		Empenhadas (x)	Pagas (z)	
Restos a pagar cancelados ou prescritos em 2024 a serem compensados (XXIV)	0,00	0,00	0,00	0,00
Restos a pagar cancelados ou prescritos em 2023 a serem compensados (XXV)	0,00	0,00	0,00	0,00
Restos a pagar cancelados ou prescritos em exercícios anteriores a serem compensados (XXVI)	0,00	0,00	0,00	0,00
TOTAL DE RESTOS A PAGAR CANCELADOS OU PRESCRITOS A COMPENSAR (XXVII)	0,00	0,00	0,00	0,00

RECEITAS ADICIONAIS PARA O FINANCIAMENTO DA SAÚDE NÃO COMPUTADAS NO CÁLCULO DO MÍNIMO	PREVISÃO INICIAL	PREVISÃO ATUALIZADA (a)	RECEITAS REALIZADAS	
			Até o Bimestre (b)	% (b/a) x 100
RECEITAS DE TRANSFERÊNCIAS PARA A SAÚDE (XXVIII)	146.313.109,00	146.313.109,00	77.285.890,26	52,82
Proveniente da União	145.008.153,00	145.008.153,00	76.106.469,95	52,48
Proveniente dos Estados	1.304.956,00	1.304.956,00	1.179.420,31	90,38
Proveniente de outros Municípios	0,00	0,00	0,00	0,00
RECEITA DE OPERAÇÕES DE CRÉDITO INTERNAS E EXTERNAS VINCULADAS A SAÚDE (XXIX)	0,00	0,00	0,00	0,00
OUTRAS RECEITAS (XXX)	0,00	0,00	0,00	0,00
TOTAL DE RECEITAS ADICIONAIS PARA FINANCIAMENTO DA SAÚDE (XXXI) = (XXVIII + XXIX + XXX)	146.313.109,00	146.313.109,00	77.285.890,26	52,82

Continua (3/5)

ANEXO DO(A) PORTARIA Nº 518/2024

MUNICÍPIO DE RIO BRANCO
 RELATÓRIO RESUMIDO DA EXECUÇÃO ORÇAMENTÁRIA
 DEMONSTRATIVO DAS RECEITAS E DESPESAS COM AÇÕES E SERVIÇOS PÚBLICOS DE SAÚDE
 ORÇAMENTOS FISCAL E DA SEGURIDADE SOCIAL
 JANEIRO A OUTUBRO 2024 / BIMESTRE SETEMBRO-OUTUBRO
 RREO - ANEXO 12 (LC nº 141/2012 art.35)
 DESPESAS COM SAÚDE NÃO COMPUTADAS NO CÁLCULO DO MÍNIMO

Continuação
 R\$ 1,00

DESPESAS COM SAÚDE POR SUBFUNÇÕES E CATEGORIA ECONÔMICA NÃO COMPUTADAS NO CÁLCULO DO MÍNIMO	DOTAÇÃO INICIAL	DOTAÇÃO ATUALIZADA (c)	DESPESAS EMPENHADAS		DESPESAS LIQUIDADAS		DESPESAS PAGAS	
			Até o Bimestre (d)	% (d/c) x 100	Até o Bimestre (e)	% (e/c) x 100	Até o Bimestre (f)	% (f/c) x 100
ATENÇÃO BÁSICA (XXXII)	130.411.172,00	173.115.683,83	115.156.818,72	66,52	93.563.260,81	54,05	93.429.755,30	53,97
Despesas Correntes	110.311.169,00	152.713.465,90	105.509.830,45	69,09	90.795.927,14	59,46	90.676.956,51	59,38
Despesas de Capital	20.100.003,00	20.402.217,93	9.646.988,27	47,28	2.767.333,67	13,56	2.752.798,79	13,49
ASSISTÊNCIA HOSPITALAR E AMBULATORIAL (XXXIII)	8.900.002,00	11.746.032,00	9.318.826,22	79,34	5.287.077,46	45,01	5.287.077,46	45,01
Despesas Correntes	8.900.001,00	11.746.031,00	9.318.826,22	79,34	5.287.077,46	45,01	5.287.077,46	45,01
Despesas de Capital	1,00	1,00	0,00	0,00	0,00	0,00	0,00	0,00
SUORTE PROFIÁTICO E TERAPÊUTICO (XXXIV)	3.678.858,00	9.641.868,00	4.175.062,94	43,30	2.307.716,74	23,93	2.307.716,74	23,93
Despesas Correntes	3.678.858,00	9.641.868,00	4.175.062,94	43,30	2.307.716,74	23,93	2.307.716,74	23,93
Despesas de Capital	0,00	0,00	0,00	0,00	0,00	0,00	0,00	0,00
VIGILÂNCIA SANITÁRIA (XXXV)	0,00	0,00	0,00	0,00	0,00	0,00	0,00	0,00
Despesas Correntes	0,00	0,00	0,00	0,00	0,00	0,00	0,00	0,00
Despesas de Capital	0,00	0,00	0,00	0,00	0,00	0,00	0,00	0,00
VIGILÂNCIA EPIDEMIOLÓGICA (XXXVI)	6.401.902,00	12.005.902,00	11.568.075,01	96,35	10.444.663,69	87,00	10.444.663,69	87,00
Despesas Correntes	6.401.901,00	12.005.901,00	11.568.075,01	96,35	10.444.663,69	87,00	10.444.663,69	87,00
Despesas de Capital	1,00	1,00	0,00	0,00	0,00	0,00	0,00	0,00
ALIMENTAÇÃO E NUTRIÇÃO (XXXVII)	0,00	0,00	0,00	0,00	0,00	0,00	0,00	0,00
Despesas Correntes	0,00	0,00	0,00	0,00	0,00	0,00	0,00	0,00
Despesas de Capital	0,00	0,00	0,00	0,00	0,00	0,00	0,00	0,00
OUTRAS SUBFUNÇÕES (XXXVIII)	0,00	0,00	0,00	0,00	0,00	0,00	0,00	0,00
Despesas Correntes	0,00	0,00	0,00	0,00	0,00	0,00	0,00	0,00
Despesas de Capital	0,00	0,00	0,00	0,00	0,00	0,00	0,00	0,00
TOTAL DAS DESPESAS NÃO COMPUTADAS NO CÁLCULO DO MÍNIMO (XXXIX) = (XXXII + XXXIII + XXXIV + XXXV + XXXVI + XXXVII + XXXVIII)	148.391.934,00	206.509.475,83	140.218.782,89	67,90	111.602.718,70	54,04	111.469.213,19	53,98

DESPESAS TOTAIS COM SAÚDE	DOTAÇÃO INICIAL	DOTAÇÃO ATUALIZADA (c)	DESPESAS EMPENHADAS		DESPESAS LIQUIDADAS		DESPESAS PAGAS	
			Até o Bimestre (d)	% (d/c) x 100	Até o Bimestre (e)	% (e/c) x 100	Até o Bimestre (f)	% (f/c) x 100
ATENÇÃO BÁSICA (XL) = (IV + XXXII)	328.189.289,00	372.247.734,16	282.307.134,26	75,84	252.512.079,25	67,83	252.378.283,95	67,80
ASSISTÊNCIA HOSPITALAR E AMBULATORIAL (XLI) = (V + XXXIII)	9.873.004,00	12.569.034,00	10.141.626,22	80,69	6.109.877,46	48,61	6.109.877,46	48,61
SUORTE PROFIÁTICO E TERAPÊUTICO (XLII) = (VI + XXXIV)	15.624.005,00	21.557.005,00	16.083.015,82	74,61	11.942.191,33	55,40	11.942.191,33	55,40
VIGILÂNCIA SANITÁRIA (XLIII) = (VII + XXXV)	0,00	0,00	0,00	0,00	0,00	0,00	0,00	0,00
VIGILÂNCIA EPIDEMIOLÓGICA (XLIV) = (VIII + XXXVI)	9.820.535,00	14.028.549,27	13.335.692,71	95,06	12.006.198,79	85,58	12.006.198,79	85,58
ALIMENTAÇÃO E NUTRIÇÃO (XLV) = (XIX + XXXVII)	0,00	0,00	0,00	0,00	0,00	0,00	0,00	0,00

Continua (4/5)

ANEXO DO(A) PORTARIA Nº 518/2024

MUNICÍPIO DE RIO BRANCO
RELATÓRIO RESUMIDO DA EXECUÇÃO ORÇAMENTÁRIA
DEMONSTRATIVO DAS RECEITAS E DESPESAS COM AÇÕES E SERVIÇOS PÚBLICOS DE SAÚDE
ORÇAMENTOS FISCAL E DA SEGURIDADE SOCIAL
JANEIRO A OUTUBRO 2024 / BIMESTRE SETEMBRO-OUTUBRO

RREO – ANEXO 12 (LC nº 141/2012 art.35)	DOTAÇÃO INICIAL	DOTAÇÃO ATUALIZADA (c)	DESPESAS EMPENHADAS		DESPESAS LIQUIDADAS		DESPESAS PAGAS		Continuação R\$ 1,00
			Até o Bimestre (d)	% (d/c) x 100	Até o Bimestre (e)	% (e/c) x 100	Até o Bimestre (f)	% (f/c) x 100	
DESPESAS TOTAIS COM SAÚDE	0,00	0,00	0,00	0,00	0,00	0,00	0,00	0,00	
OUTRAS SUBFUNÇÕES (XLVI) = (X + XXXVIII)	363.506.833,00	420.402.322,43	321.867.469,01	76,56	282.570.346,83	67,21	282.436.551,53	67,18	
TOTAL DAS DESPESAS COM SAÚDE (XLVII) = (XI + XXXIX)									

Fonte: Sistema WebPúblico, Data de emissão 12/11/2024 e hora de emissão 07:50:09

¹ Nos cinco primeiros bimestres do exercício, o acompanhamento será feito com base na despesa liquidada. No último bimestre do exercício, o valor deverá corresponder ao total da despesa empenhada.

² Até o exercício de 2018, o controle da execução dos restos a pagar considerava apenas os valores dos restos a pagar não processados (regra antiga). A partir do exercício de 2019, o controle da execução dos restos a pagar considera os restos a pagar processados e não processados (regra nova).

³ Essas despesas são consideradas executadas pelo ente transferidor.

ANEXO DO(A) PORTARIA Nº 518/2024



Siconfi
Sistema de Informações
Contábeis e Fiscais
do Setor Público Brasileiro

TESOURO NACIONAL

Relatório Resumido de Execução Orçamentária
Prefeitura Municipal de Rio Branco - AC (Poder Executivo)
Orçamentos Fiscal e da Seguridade Social
CNPJ:
Exercício: 2024
Período de referência: 5º bimestre

RREO-Anexo 01 | Tabela 1.0 - Balanço Orçamentário

	RECEITAS ORÇAMENTÁRIAS	Estágios da Receita Orçamentária				PREVISÃO ATUALIZADA (a)	RECEITAS REALIZADAS			SALDO (a-c)
		PREVISÃO INICIAL	No Bimestre (b)	% (b/a)	Até o Bimestre (c)		% (c/a)			
Receitas Orçamentárias										
RECEITAS (EXCETO INTRA-ORÇAMENTÁRIAS) (I)		2.002.529.845,00	2.011.763.751,10	13,05	1.621.576.478,89	80,60	390.187.272,21			
RECEITAS CORRENTES		1.788.963.024,00	1.798.186.930,10	14,18	1.441.400.294,85	80,16	356.786.635,25			
IMPOSTOS, TAXAS E CONTRIBUIÇÕES DE MELHORIA		279.701.451,00	279.701.451,00	18,01	254.847.485,81	91,11	24.853.965,19			
Impostos		271.451.452,00	271.451.452,00	18,37	251.629.496,93	92,70	19.821.955,07			
Taxas		8.249.999,00	507.824,74	6,16	3.217.988,88	39,01	5.032.010,12			
CONTRIBUIÇÕES		80.177.665,00	80.177.665,00	15,20	62.529.634,57	77,99	17.648.030,43			
Contribuições Sociais		53.209.400,00	53.209.400,00	14,19	38.206.057,53	71,80	15.003.342,47			
Contribuições Econômicas										
Contribuições para Entidades Privadas de Serviço Social e de Formação Profissional										
CONTRIBUIÇÃO PARA O CUSTEIO DO SERVIÇO DE ILUMINAÇÃO PÚBLICA		26.968.265,00	26.968.265,00	17,20	24.323.577,04	90,19	2.644.687,96			
RECEITA PATRIMONIAL		83.310.838,00	83.378.094,65	17,62	14.692.635,89	17,62	104.100.001,28			
Exploração do Patrimônio Imobiliário do Estado		1.352.883,00	198.290,01	14,66	1.036.935,27	76,65	315.947,73			
Valores Mobiliários		79.500.074,00	14.072.890,08	17,69	101.115.887,36	127,08	-21.547.956,71			
Delegação de Serviços Públicos Mediante Concessão, Permissão, Autorização ou Licença		388.857,00	388.857,00	20,73	292.525,07	73,38	106.131,93			
Exploração de Recursos Naturais										
Exploração do Patrimônio Intangível										
Cessão de Direitos		2.059.224,00	338.813,18	16,45	1.654.653,58	80,35	404.570,42			
Demais Receitas Patrimoniais										
RECEITA AGROPECUÁRIA										
RECEITA INDUSTRIAL		1.988.850,00	1.988.850,00	0,00		0,00	1.988.850,00			
RECEITA DE SERVIÇOS		70.059.402,00	70.059.402,00	17,17	58.477.843,97	83,47	11.581.558,03			
Serviços Administrativos e Comerciais Gerais		595.643,00	595.643,00	13,02	2.981.608,60	500,57	-2.385.965,60			
Serviços e Atividades Referentes à Navegação e ao Transporte										
Serviços e Atividades Referentes à Saúde										
Serviços e Atividades Financeiras										
Outros Serviços		69.463.759,00	69.463.759,39	17,21	55.486.235,37	79,89	13.967.523,63			
TRANSFERÊNCIAS CORRENTES		1.261.160.992,00	1.270.326.641,45	12,77	891.194.234,37	70,15	379.132.407,08			
Transferências de União e de suas Entidades		866.491.811,00	874.746.860,45	11,04	547.736.030,12	62,62	327.008.830,33			
Transferências dos Estados e do Distrito Federal e de suas Entidades		219.210.223,00	220.121.223,00	17,09	185.901.424,27	84,45	34.219.798,73			
Transferências dos Municípios e de suas Entidades										
Transferências de Instituições Privadas										
Transferências de Outras Instituições Públicas		175.458.556,00	175.458.556,00	15,99	157.554.779,98	89,80	17.903.776,02			
Transferências do Exterior										
Demais Transferências Correntes		12.564.226,00	12.564.226,00	27,06	3.399.394,63	559,14	-57.666.869,85			
OUTRAS RECEITAS CORRENTES		3.618.235,00	3.618.235,00	4,52	1.020.310,45	28,20	2.597.924,55			
Multas Administrativas, Contratuais e Judiciais		831.338,00	831.338,00	107,30	6.891.117,85	828,92	-6.059.779,85			
Indenizações, Restituições e Ressarcimentos		143.161,00	143.161,00	27,67	290.972,42	203,25	-147.811,42			
Bens, Direitos e Valores Incorporados ao Patrimônio Público										
Multas e Juros de Mora das Receitas de Capital		7.971.492,00	7.971.492,00	28,91	62.048.694,13	778,38	-54.077.202,13			
Demais Receitas Correntes										

ANEXO DO(A) PORTARIA Nº 518/2024



TESOURO NACIONAL

Relatório Resumido de Execução Orçamentária
Prefeitura Municipal de Rio Branco - AC (Poder Executivo)
Orçamentos Fiscal e da Seguridade Social
CNPJ:
Exercício: 2024
Período de referência: 5º bimestre

Recargas Orçamentárias	Estágios da Receita Orçamentária					SALDO (a-c)
	PREVISÃO INICIAL	PREVISÃO ATUALIZADA (a)	No Bimestre (b)	% (b/a)	Até o Bimestre (c)	
RECEITAS DE CAPITAL	213.566.821,00	213.566.821,00	7.495.246,67	3,51	180.176.184,04	84,37
OPERACIONES DE CREDITO	150.000.001,00	150.000.001,00	74.741,72	0,05	140.506.168,82	93,67
Operações de Crédito - Mercado Interno	150.000.001,00	150.000.001,00	74.741,72	0,05	140.506.168,82	93,67
ALIENAÇÃO DE BENS	600.000,00	600.000,00		0,00		0,00
Alienação de Bens Móveis	600.000,00	600.000,00		0,00		0,00
Alienação de Bens Imóveis						
AMORTIZAÇÕES DE EMPRÉSTIMOS						
TRANSFERÊNCIAS DE CAPITAL	62.966.820,00	62.966.820,00	7.420.504,95	11,78	39.670.015,22	63,00
Transferências da União e de suas Entidades	62.966.820,00	62.966.820,00	7.420.504,95	11,78	39.470.015,22	62,68
Transferências dos Estados e do Distrito Federal e de suas Entidades					200.000,00	
Transferências dos Municípios e de suas Entidades						
Transferências de Instituições Privadas						
Transferências de Outras Instituições Públicas						
Transferências do Exterior						
Demais Transferências de Capital						
OUTRAS RECEITAS DE CAPITAL						
Integralização do Capital Social						
Remuneração das Disponibilidades do Tesouro						
Resgate de Títulos do Tesouro						
Demais Receitas de Capital						
RECEITAS (INTRA-ORÇAMENTÁRIAS) (II)	229.062.897,00	229.062.897,00	34.176.262,89	14,92	143.964.597,27	62,85
SUBTOTAL DAS RECEITAS (III) = (I + II)	2.231.592.542,00	2.240.826.448,10	296.626.824,46	13,24	1.765.541.076,16	78,79
OPERACIONES DE CREDITO/REFINANCIAMENTO (IV)						
Operações de Crédito - Mercado Interno						
Mobiliária						
Contratual						
Operações de Crédito - Mercado Externo						
Mobiliária						
Contratual						
TOTAL DAS RECEITAS (V) = (III + IV)	2.231.592.542,00	2.240.826.448,10	296.626.824,46	13,24	1.765.541.076,16	78,79
DEFICIT (VI)						
TOTAL COM DEFICIT (VII) = (V + VI)	2.231.592.542,00	2.240.826.448,10	296.626.824,46	13,24	1.765.541.076,16	78,79
SALDOS DE EXERCÍCIOS ANTERIORES		233.206.907,59			233.206.907,59	
Recursos Arrecadados em Exercícios Anteriores - RPPS						
Superávit Financeiro Utilizado para Créditos Adicionais		233.206.907,59			233.206.907,59	

RREO-Anexo 01 | Tabela 1.0 - Balanço Orçamentário

Despesas Orçamentárias	Estágios de Despesa Orçamentária						INSCRITAS EM RESTOS A PAGAR NÃO PROCESSADOS (h)
	DOTAÇÃO INICIAL (i)	DOTAÇÃO ATUALIZADA (e)	DESPESAS EMPENHADAS ATÉ O BIMESTRE (f)	DESPESAS LIQUIDADAS NO BIMESTRE (g)	SALDO (j) = (e-f)	DESPESAS LIQUIDADAS ATÉ O BIMESTRE (h)	
Despesas Orçamentárias	2.035.119.510,00	2.221.834.193,02	197.466.865,03	1.753.261.868,77	468.572.324,25	333.591.512,10	1.421.045.761,33
DESPESAS (EXCETO INTRA-ORÇAMENTÁRIAS) (VIII)						1.422.852.757,99	798.978.435,03

ANEXO DO(A) PORTARIA Nº 518/2024



Siconfi
Sistema de Informações
Contábeis e Fiscais
do Setor Público Brasileiro

TESOURO NACIONAL

Relatório Resumido de Execução Orçamentária
Prefeitura Municipal de Rio Branco - AC (Poder Executivo)
Orçamentos Fiscal e da Seguridade Social
CNPJ:
Exercício: 2024
Período de referência: 5º bimestre

Despesas Orçamentárias	Estágios da Despesa Orçamentária										INSCRITAS EM RESERVAS A PAGAR NÃO PROCESSADAS (h)	
	DOTAÇÃO INICIAL (a)	DOTAÇÃO ATUALIZADA (e)	DESPESAS EMPENHADAS ATÉ O BIMESTRE (f)	DESPESAS LIQUIDADAS ATÉ O BIMESTRE (g)	SALDO (h) = (e-f)	DESPESAS LIQUIDADAS NO BIMESTRE (i)	SALDO (j) = (g-h)	DESPESAS PAGAS ATÉ O BIMESTRE (k)	DESPESAS PAGAS ATÉ O BIMESTRE (l)	DESPESAS PAGAS ATÉ O BIMESTRE (m)		
DESPESAS CORRENTES	1.602.649.828,00	1.730.954.798,93	1.441.455.270,41	2.989.499.518,52	262.098.309,98	1.241.590.443,26	489.374.345,67	1.239.784.981,48	614.360.988,98	177.234.249,74	614.331.285,39	14.064.122,92
PESSOAL E ENCARGOS SOCIAIS	781.083.324,00	791.985.238,72	624.891.404,33	1.667.703.834,39	120.227.762,65	614.360.988,98	177.234.249,74	614.331.285,39	14.064.122,92	7.274.160,18	14.064.122,92	
JUROS E ENCARGOS DA DÍVIDA	28.963.747,00	21.338.263,10	20.760.432,32	57.890,78	4.649.307,68	613.155.331,36	304.866.935,75	611.389.573,17	613.155.331,36	304.866.935,75	611.389.573,17	
OUTRAS DESPESAS CORRENTES	792.702.757,00	918.021.267,11	795.803.433,76	1.222.217.833,35	138.121.239,65	181.275.314,73	309.604.089,36	181.260.779,85	181.275.314,73	309.604.089,36	181.260.779,85	
DESPESAS DE CAPITAL	427.510.991,00	490.879.404,09	311.806.598,36	179.072.895,73	70.953.202,12	165.235.432,83	296.759.151,51	165.220.897,95	165.235.432,83	296.759.151,51	165.220.897,95	
INVESTIMENTOS	386.679.897,00	461.984.594,34	288.606.267,66	173.388.316,68	67.567.907,54	2.290.045,09	3.703.954,91	2.290.045,09	2.290.045,09	3.703.954,91	2.290.045,09	
INVERSÕES FINANCEIRAS	5.000.000,00	5.894.000,00	2.290.045,09	3.703.954,91	196.828,45	13.749.836,81	9.140.982,94	13.749.836,81	13.749.836,81	9.140.982,94	13.749.836,81	
AMORTIZAÇÃO DA DÍVIDA	25.831.094,00	22.890.810,75	20.910.285,61	1.890.534,14	2.819.466,13							
RESERVA DE CONTINGÊNCIA	4.959.691,00											
DESPESAS (INTRA-ORÇAMENTÁRIAS) (IX)	136.031.632,00	193.007.762,67	143.332.777,36	49.674.985,31	30.096.435,89	141.164.555,87	51.843.206,80	141.164.555,87	141.164.555,87	51.843.206,80	141.164.555,87	
SUBTOTAL DAS DESPESAS (X) = (VIII + IX)	2.171.151.142,00	2.414.841.955,69	1.886.594.646,13	5.162.473.399,56	363.677.947,99	1.564.020.313,86	850.821.641,83	1.562.210.317,20	1.564.020.313,86	850.821.641,83	1.562.210.317,20	
AMORTIZAÇÃO DA DÍVIDA / REFINANCIAMENTO (XI)												
Amortização da Dívida Interna												
Dívida Mobiliária												
Dívida Contratual												
Amortização da Dívida Externa												
Dívida Mobiliária												
Dívida Contratual												
TOTAL DAS DESPESAS (XII) = (X + XI)	2.171.151.142,00	2.414.841.955,69	1.886.594.646,13	5.162.473.399,56	363.677.947,99	1.564.020.313,86	850.821.641,83	1.562.210.317,20	1.564.020.313,86	850.821.641,83	1.562.210.317,20	
SUPERÁVIT (XIII)												
TOTAL COM SUPERÁVIT (XIV) = (XII + XIII)	2.171.151.142,00	2.414.841.955,69	1.886.594.646,13	5.162.473.399,56	363.677.947,99	1.564.020.313,86	850.821.641,83	1.562.210.317,20	1.564.020.313,86	850.821.641,83	1.562.210.317,20	
RESERVA DO RPPS	60.441.400,00	59.191.400,00		59.191.400,00				59.191.400,00				

RREO-Anexo 01 | Tabela 1.0 - Balanço Orçamentário

Recitas Intra-Orçamentárias	Estágios da Receita Intra-Orçamentária			RECEITAS REALIZADAS	SALDO (e-c)
	PREVISÃO INICIAL	PREVISÃO ATUALIZADA (a)	PREVISÃO (b)		
Recitas Intra-Orçamentárias					
RECEITAS (INTRA-ORÇAMENTÁRIAS) (II)	229.062.697,00	229.062.697,00	34.178.262,89	14,92	62,85
RECEITAS CORRENTES	229.062.697,00	229.062.697,00	34.178.262,89	14,92	62,85
IMPOSTOS, TAXAS E CONTRIBUIÇÕES DE MELHORIA					
Impostos					
Taxas					
Contribuição de Melhoria					
CONTRIBUIÇÕES	66.158.600,00	66.158.600,00	9.793.763,60	14,80	66,27
Contribuições Sociais	66.158.600,00	66.158.600,00	9.793.763,60	14,80	66,27
Contribuições Econômicas					
Contribuições para Entidades Privadas de Serviço Social e de Formação Profissional					
Contribuição para o Custeio do Serviço de Iluminação Pública					
RECEITA PATRIMONIAL					
Exploração do Patrimônio Imobiliário do Estado					
Valores Mobiliários					
Delegação de Serviços Públicos Concessão, Permissão, Autorização ou Licença					
Exploração de Recursos Naturais					

ANEXO DO(A) PORTARIA Nº 518/2024

 <p>Sistema de Informações Contábeis e Fiscais do Setor Público Brasileiro</p> <p>tesouroNACIONAL</p>	Relatório Resumido de Execução Orçamentária	
	Prefeitura Municipal de Rio Branco - AC (Poder Executivo)	
	Orçamentos Fiscal e da Seguridade Social	
	CNPJ:	
Exercício: 2024		
Período de referência: 5º bimestre		

	Estágios da Receita Intra-Orçamentária				PREVISÃO ATUALIZADA (a)	RECEITAS REALIZADAS			SALDO (e-c)
	PREVISÃO INICIAL	No Bimestre (b)	% (b/a)	Até o Bimestre (c)		% (c/a)			
Receitas Intra-Orçamentárias									
Exploração do Patrimônio Intangível									
Cessão de Direitos									
Demais Receitas Patrimoniais									
RECEITA AGROPECUÁRIA									
RECEITA INDUSTRIAL	117.455.416,00	14.455.802,42	12,31	55.677.380,66	47,40	61.778.055,34			
RECEITA DE SERVIÇOS	9.943.681,00	9.943.681,00	0,00	9.943.681,00	0,00	9.943.681,00			
Serviços Administrativos e Comerciais Gerais	9.943.681,00	9.943.681,00	0,00	9.943.681,00	0,00	9.943.681,00			
Serviços e Atividades Referentes à Navegação e ao Transporte									
Serviços e Atividades Referentes à Saúde									
Serviços e Atividades Financeiras									
Outros Serviços									
TRANSFERÊNCIAS CORRENTES									
Transferências da União e de suas Entidades									
Transferências dos Estados e do Distrito Federal e de suas Entidades									
Transferências dos Municípios e de suas Entidades									
Transferências de Instituições Privadas									
Transferências de Outras Instituições Públicas									
Transferências do Exterior									
Demais Transferências Correntes									
OUTRAS RECEITAS CORRENTES	35.505.000,00	9.928.696,87	27,96	44.441.177,67	125,17	-8.936.177,67			
Multas Administrativas, Contratuais e Judiciais									
Indenizações, Restituições e Ressarcimentos									
Bens, Direitos e Valores Incorporados ao Patrimônio Público									
Multas e Juros de Mora das Receitas de Capital									
Demais Receitas Correntes	35.505.000,00	9.928.696,87	27,96	44.441.177,67	125,17	-8.936.177,67			
RECEITAS DE CAPITAL									
OPERAÇÕES DE CRÉDITO									
Operações de Crédito - Mercado Interno									
Operações de Crédito - Mercado Externo									
ALIEIÇÃO DE BENS									
Alienação de Bens Móveis									
Alienação de Bens Imóveis									
Alienação de Bens Intangíveis									
AMORTIZAÇÕES DE EMPRÉSTIMOS									
TRANSFERÊNCIAS DE CAPITAL									
Transferências da União e de suas Entidades									
Transferências dos Estados e do Distrito Federal e de suas Entidades									
Transferências dos Municípios e de suas Entidades									
Transferências de Instituições Privadas									
Transferências de Outras Instituições Públicas									
Demais Transferências de Capital									
OUTRAS RECEITAS DE CAPITAL									
Integralização do Capital Social									
Remuneração das Disponibilidades do Tesouro									
Resgate de Títulos do Tesouro									

ANEXO DO(A) PORTARIA Nº 518/2024


 <p>Sistema de Informações Contábeis e Fiscais do Setor Público Brasileiro</p> <p>TESOURO NACIONAL</p>	Relatório Resumido de Execução Orçamentária	
	Prefeitura Municipal de Rio Branco - AC (Poder Executivo)	
	Orçamentos Fiscal e da Seguridade Social	
	CNPJ:	
	Exercício: 2024	
Período de referência: 5º bimestre		

Demais Receitas de Capital	Estágios da Receita Intra-Orçamentária			SALDO (e-c)
	PREVISÃO ATUALIZADA (a)	RECEITAS REALIZADAS	% (b/a)	
	PREVISÃO INICIAL	No Bimestre (b)	Até o Bimestre (c)	% (c/a)

RREO-Anexo 01 | Tabela 1.0 - Balanço Orçamentário

Despesas Intra-Orçamentárias	Estágios da Despesa Intra-Orçamentária						INSCRITAS EM RESTOS A PAGAR NÃO PROCESSADOS (k)
	DOTAÇÃO INICIAL (g)	DOTAÇÃO ATUALIZADA (h)	DESPESAS EMPENHADAS NO BIMESTRE	DESPESAS EMENHADAS ATÉ O BIMESTRE (f)	SALDO (g) = (e-h)	DESPESAS LIQUIDADAS ATÉ O BIMESTRE (e)	
			DESPESAS LIQUIDADAS NO BIMESTRE	DESPESAS PAGAS ATÉ O BIMESTRE (j)	SALDO (i) = (e-h)		
Despesas Intra-Orçamentárias							
DESPESAS (INTRA-ORÇAMENTÁRIAS) (IX)	136.031.632,00	183.007.762,67	143.332.777,36	141.164.555,87	51.843.206,80	141.164.555,87	-
DESPESAS CORRENTES	135.931.631,00	192.907.761,67	143.332.777,36	141.164.555,87	51.743.205,80	141.164.555,87	-
PESSOAL E ENCARGOS SOCIAIS	103.831.050,00	108.546.962,67	7.650.481,66	93.322.777,36	15.224.185,31	93.322.551,17	17
JUIZOS E ENCARGOS DA DÍVIDA							
OUTRAS DESPESAS CORRENTES	32.100.581,00	84.360.799,00	9.510.000,00	50.010.000,00	36.518.794,30	47.842.004,70	
DESPESAS DE CAPITAL	100.001,00	100.001,00			100.001,00		
INVESTIMENTOS	100.001,00	100.001,00			100.001,00		
INVERSOES FINANCEIRAS							
AMORTIZAÇÃO DA DÍVIDA							
RESERVA DE CONTINGÊNCIA							

ANEXO DO(A) PORTARIA Nº 518/2024

 Sistema de Informações Contábeis e Fiscais do Setor Público Brasileiro TESOURO NACIONAL	Relatório Resumido de Execução Orçamentária
	Prefeitura Municipal de Rio Branco - AC (Poder Executivo)
	Orçamentos Fiscal e da Seguridade Social
	CNPJ:
	Exercício: 2024
Período de referência: 5º bimestre	

RREO-Anexo 01 | Tabela 1.0 - Balanço Orçamentário

Notas Explicativas	Valores
	31/10/2024
Notas Explicativas	-
Notas Explicativas	-

ANEXO DO(A) PORTARIA Nº 518/2024



TESOURO NACIONAL

Relatório Resumido de Execução Orçamentária
 Prefeitura Municipal de Rio Branco - AC (Poder Executivo)
 Orçamentos Fiscal e da Seguridade Social
 CNPJ:
 Exercício: 2024
 Período de referência: 5º bimestre

RREO-Anexo 02 | Tabela 2.0 - Demonstrativo da Execução das Despesas por Função/Subfunção | Total das Despesas Exceto Intra-Orçamentárias

Função/Subfunção	FUNÇÃO	FUNÇÃO	FUNÇÃO	FUNÇÃO	FUNÇÃO	Execução da Despesa				DESPESAS LIQUIDADAS ATÉ O BIMESTRE (d)	% (dtotal d)	BALDO (e) = (d-e)	INSCRITAS EM RESTOS A PAGAR NÃO PROCESSADOS (f)
						DESPESAS EM ENVIADAS ATÉ O BIMESTRE (b)	DESPESAS EM ENVIADAS ATÉ O BIMESTRE (b)	DESPESAS EM ENVIADAS ATÉ O BIMESTRE (b)	DESPESAS EM ENVIADAS ATÉ O BIMESTRE (b)				
DESPESAS (EXCETO INTRA-ORÇAMENTÁRIAS) (f)	2.035.119.510,00	2.271.834.183,02	197.466.865,03	1.753.261.865,77	92,44	468.572.302,25	333.561.512,10	1.422.852.757,99	96,97	798.975.435,03			
Legislativa	52.025.526,00	57.373.272,83	4.813.952,70	44.706.327,92	2,36	12.897.144,91	7.722.536,83	42.790.031,09	2,74	14.574.241,74			
Ação Legislativa	52.025.526,00	57.373.272,83	4.813.952,70	44.706.327,92	2,36	12.897.144,91	7.722.536,83	42.790.031,09	2,74	14.574.241,74			
Controle Externo													
FL01 - Administração Geral													
FL01 - Demais Subfunções													
Judiciária													
Ação Judiciária													
Defesa do Interesse Público no Processo Judiciário													
FL02 - Administração Geral													
FL02 - Demais Subfunções													
Essencial à Justiça													
Defesa da Ordem Jurídica													
Representação Judicial e Extrajudicial													
FL03 - Administração Geral													
FL03 - Demais Subfunções													
Administração													
Planejamento e Orçamento													
FL04 - Administração Geral													
FL04 - Demais Subfunções													
Administração Financeira													
Controle Interno													
Normalização e Fiscalização													
Tecnologia da Informação													
Ordenamento Territorial													
Formação de Recursos Humanos													
Administração de Receitas													
Administração de Compras													
Comunicação Social													
FL04 - Demais Subfunções													
Defesa Nacional													
Defesa Aérea													
Defesa Naval													
Defesa Terrestre													
FL05 - Administração Geral													
FL05 - Demais Subfunções													
Segurança Pública													
Policimento													
Defesa Civil													
Informação e Inteligência													
FL06 - Administração Geral													
FL06 - Demais Subfunções													
Relações Exteriores													
Relações Diplomáticas													
Cooperação Internacional													
FL07 - Administração Geral													
FL07 - Demais Subfunções													
Assistência Social													
Assistência ao Idoso													
Assistência ao Portador de Deficiência													
Assistência à Criança e ao Adolescente													
Assistência Comunitária													

ANEXO DO(A) PORTARIA Nº 518/2024




Sistema de Informações Contábeis e Fiscais do Setor Público Brasileiro

TESOURO NACIONAL

Relatório Resumido de Execução Orçamentária
Prefeitura Municipal de Rio Branco - AC (Poder Executivo)
Orçamentos Fiscal e da Seguridade Social
CNPJ:
Exercício: 2024
Período de referência: 5º bimestre

Função/Subfunção	Execução da Despesa										INSCRITAS EM RESTOS A PAGAR NÃO PROCESSADOS (f)
	DOTAÇÃO INICIAL	DOTAÇÃO ATUALIZADA (g)	DESPESAS EMPENHADAS NO BIMESTRE	DESPESAS EMPENHADAS ATÉ O BIMESTRE (b)	% (d/total b)	SALDO (c) = (a-b)	DESPESAS LIQUIDADAS NO BIMESTRE	DESPESAS LIQUIDADAS ATÉ O BIMESTRE (d)	% (d/total d)	SALDO (e) = (a-d)	
FU08 - Administração Geral	570.001,00	416.002,00	150.000,00	220.000,00	0,01	196.002,00	150.000,00	220.000,00	0,01	196.002,00	
FU08 - Demais Subfunções	128.010.002,00	133.857.002,00	16.748.570,56	85.348.167,78	4,50	48.608.834,22	16.762.184,53	83.811.136,44	5,36	50.145.866,56	
Previdência Social											
Previdência Básica											
Previdência do Regime Estatutário	127.810.000,00	127.860.000,00	16.748.570,56	84.001.483,82	4,43	43.658.516,38	16.762.184,53	83.178.040,34	5,32	44.481.959,66	
Previdência Complementar	200.002,00	6.297.002,00		1.346.684,16	0,07	4.950.317,64		633.095,10	0,04	5.863.906,90	
Previdência Especial											
FU09 - Administração Geral											
FU09 - Demais Subfunções											
Saúde	333.866.833,00	389.892.322,43	38.253.800,60	292.127.322,89	15,40	97.564.795,54	55.638.010,00	252.800.400,71	16,17	136.861.921,72	
Atenção Básica	288.879.288,00	341.837.734,16	32.800.335,05	252.857.983,14	13,32	88.970.546,02	49.768.179,44	222.772.133,13	14,24	118.765.601,03	
Assistência Hospitalar e Ambulatorial	9.873.004,00	12.659.034,00	2.026.985,40	10.141.626,22	0,53	2.427.407,78	827.327,20	6.109.877,46	0,39	6.459.156,54	
Suporte Profilático e Terapêutico	15.624.005,00	21.557.005,00	2.863.936,00	16.083.016,92	0,85	5.473.988,18	4.000.700,42	11.942.191,33	0,76	9.614.813,67	
Vigilância Sanitária											
Vigilância Epidemiológica	9.820.535,00	14.028.499,27	562.384,15	13.335.892,71	0,70	692.866,56	1.041.802,94	12.006.198,79	0,77	2.022.350,48	
Alimentação e Nutrição											
FU10 - Administração Geral											
FU10 - Demais Subfunções	8.064.858,00	6.529.328,70	988.255,25	5.773.071,71	0,30	756.256,99	1.311.056,47	5.127.971,86	0,33	1.401.356,84	
Trabalho											
Proteção e Benefícios ao Trabalhador											
Relações de Trabalho	400.001,00	1,00				1,00				1,00	
Empregabilidade	4.119.997,00	2.615.208,70	574.429,62	1.745.437,02	0,09	669.772,68	403.322,82	1.574.330,22	0,10	840.879,48	
Fomento ao Trabalho	2.534.860,00	2.674.860,00	115.610,40	2.650.470,40	0,14	24.389,60	581.756,19	2.650.470,40	0,17	24.389,60	
FU11 - Administração Geral	1.000.000,00	1.439.598,00	309.515,23	1.377.162,28	0,07	62.082,71	326.977,48	903.171,24	0,06	506.086,76	
FU11 - Demais Subfunções	315.865.133,00	322.723.116,01	40.214.614,06	280.234.723,54	14,78	42.468.502,47	40.302.844,07	249.665.530,31	15,86	73.065.525,70	
Educação	200.510.480,00	206.813.786,38	22.118.276,27	177.223.880,65	9,34	23.930.106,73	31.747.927,78	154.726.159,84	9,89	32.085.636,54	
Educação Fundamental											
Educação Médio											
Educação Profissional											
Educação Superior	114.850.650,00	115.245.316,63	18.050.716,49	102.744.873,41	5,42	12.500.443,22	17.679.087,47	94.794.215,04	6,06	20.461.101,59	
Educação Infantil	524.003,00	684.003,00	45.921,30	266.160,48	0,01	397.842,52	65.777,82	154.215,43	0,01	509.797,57	
Educação de Jovens e Adultos											
Educação Especial											
Educação Básica											
FU12 - Administração Geral	9.544.540,00	12.202.307,31	534.244,85	6.528.607,53	0,34	5.673.693,78	494.465,00	6.365.658,32	0,41	5.838.647,99	
FU12 - Demais Subfunções	9.544.540,00	12.202.307,31	534.244,85	6.528.607,53	0,34	5.673.693,78	494.465,00	6.365.658,32	0,41	5.838.647,99	
Patrimônio Histórico Artístico e Arqueológico											
Difusão Cultural											
FU13 - Administração Geral	2.389.545,00	1.652.881,82	228.989,89	1.277.972,21	0,07	374.908,71	177.275,61	1.197.696,86	0,08	455.216,06	
FU13 - Demais Subfunções	690.000,00	1.411.202,00	102.488,60	271.453,28	0,01	138.712,64	75.705,17	216.088,86	0,01	195.121,14	
Deportes e Cidadania											
Cultura e Reintegração Social	1.789.545,00	1.241.679,32	128.000,29	1.006.517,85	0,05	235.162,07	101.567,44	981.585,00	0,06	280.039,52	
Demais Atividades Culturais e Diversas											
Assistência aos Povos Indígenas											
FU14 - Administração Geral	532.000.985,00	624.823.204,84	62.756.079,07	483.734.290,01	26,03	130.888.924,93	99.051.165,10	335.349.522,49	21,44	289.273.692,35	
FU14 - Demais Subfunções	423.821.982,00	514.039.390,65	56.453.140,49	386.490.485,03	20,38	127.448.895,62	81.903.002,21	254.913.546,50	16,30	259.125.834,15	
Infra-Estrutura Urbana	98.143.923,00	105.389.421,65	6.303.537,58	102.253.386,54	5,39	3.136.033,11	17.002.477,27	79.285.981,48	5,07	26.103.440,17	
Serviços Urbanos	10.635.200,00	5.194.402,54	0,00	4.990.406,44	0,26	203.966,10	145.885,62	1.149.994,51	0,07	4.044.408,03	
Transportes Coletivos Urbanos											
FU15 - Administração Geral	12.000.060,00	9.840.114,94	1.212.527,92	7.253.109,92	0,38	2.387.005,02	985.566,39	3.509.506,89	0,22	6.131.609,05	
FU15 - Demais Subfunções	2,00	2,00				2,00				2,00	
Habituação											
Habituação Rural											

ANEXO DO(A) PORTARIA Nº 518/2024



TESOURO NACIONAL

Relatório Resumido de Execução Orçamentária
Prefeitura Municipal de Rio Branco - AC (Poder Executivo)
Orçamentos Fiscal e da Seguridade Social
CNPJ:
Exercício: 2024
Período de referência: 5º bimestre

Função/Subfunção	Execução da Despesa										INSCRITAS EM RESTOS A PAGAR NÃO PROCESSADOS (f)
	DOTAÇÃO INICIAL	DOTAÇÃO ATUALIZADA (g)	DESPESAS EMPENHADAS NO BIMESTRE	DESPESAS EMPENHADAS ATÉ O BIMESTRE (b)	% (d)total b	SALDO (c) = (a-b)	DESPESAS LIQUIDADAS NO BIMESTRE	DESPESAS LIQUIDADAS ATÉ O BIMESTRE (d)	% (d)total d	SALDO (e) = (a-d)	
Habituação Urbana	12.000.058,00	9.640.112,94	1.212.527,92	7.253.109,92	0,38	2.387.003,02	985.566,39	3.508.506,89	0,22	6.131.607,05	
FU16 - Administração Geral											
FU16 - Demais Subfunções											
Saneamento	68.586.540,00	97.970.438,87	18.894.810,50	87.931.016,65	4,64	10.039.422,22	18.835.649,06	76.706.808,31	4,90	21.263.630,56	
Saneamento Básico Rural											
Saneamento Básico Urbano											
FU17 - Administração Geral	68.586.538,00	97.970.438,87	18.894.810,50	87.931.016,65	4,64	10.039.422,22	18.835.649,06	76.706.808,31	4,90	21.263.628,56	2,00
FU17 - Demais Subfunções	2,00	2,00									
Gestão Ambiental	16.591.936,00	16.286.838,74	451.428,14	14.385.554,17	0,76	1.901.285,57	3.054.295,70	13.538.182,49	0,87	2.746.657,25	
Preservação e Conservação Ambiental	2.527.707,00	2.530.623,90	109.400,79	1.592.534,67	0,08	1.288.089,23	299.409,30	1.339.555,69	0,07	1.891.068,21	
Controle Ambiental	4.316.790,00	3.998.776,84	50.000,00	3.997.422,43	0,21	1.354,41	1.017.040,71	3.537.238,56	0,23	371.446,28	
Recuperação de Áreas Degradadas											
Recursos Hídricos	320.000,00	320.000,00	-7.590,00	291.397,00	0,02	28.603,00	35.454,39	237.098,17	0,02	82.901,83	
Meteorologia											
FU18 - Administração Geral	9.227.438,00	9.227.438,00	-603.238,93	8.624.200,07	0,45	603.238,93	1.702.391,30	8.624.200,07	0,95	803.238,93	
FU18 - Demais Subfunções											
Ciência e Tecnologia	650.000,00	244.794,98	0,00	241.220,73	0,01	3.574,25	41.864,51	171.446,55	0,01	73.348,43	
Desenvolvimento Científico											
Desenvolvimento Tecnológico e Engenharia											
Difusão do Conhecimento Científico e Tecnológico	650.000,00	244.794,98	0,00	241.220,73	0,01	3.574,25	41.864,51	171.446,55	0,01	73.348,43	
FU19 - Administração Geral											
FU19 - Demais Subfunções											
Agricultura	83.429.930,00	76.123.384,43	4.863.311,60	57.370.880,53	3,02	18.752.383,90	14.688.792,79	48.324.012,62	3,09	27.799.371,81	
Abastecimento	42.258.698,00	42.197.402,43	3.607.582,16	31.352.052,52	1,65	10.845.349,91	9.629.864,80	26.596.343,99	1,70	15.861.058,44	
Extensão Rural	7.770.006,00	4.270.006,00	612.070,00	691.335,90	0,04	3.978.670,10	82.070,87	107.633,90	0,01	4.162.370,10	
Irrigação											
Promoção de Produção Agropecuária	600.000,00	100.000,00	26.060,00	26.060,00	0,00	73.940,00				100.000,00	
Difusão Agropecuária											
FU20 - Administração Geral	25.701.215,00	24.523.215,00	-882.400,96	22.654.843,11	1,19	1.888.371,89	4.946.757,12	20.533.333,73	1,31	3.985.881,27	
FU20 - Demais Subfunções	6.620.011,00	5.032.761,00	1.500.000,00	2.646.699,00	0,14	2.396.062,00		1.146.699,00	0,07	3.886.062,00	
Organização Agrária											
Reforma Agrária											
Cooperização											
FU21 - Administração Geral											
FU21 - Demais Subfunções											
Indústria											
Promoção Industrial											
Produção Industrial											
Mineração											
Propriedade Industrial											
Normalização e Qualidade											
FU22 - Administração Geral											
FU22 - Demais Subfunções											
Comércio e Serviços	470.001,00	20.001,00		17.600,00	0,00	2.401,00		17.600,00	0,00	2.401,00	
Promoção Comercial											
Comercialização											
Comércio Exterior											
Serviços Financeiros	1,00	1,00									
Turismo	470.000,00	20.000,00		17.600,00	0,00	2.400,00		17.600,00	0,00	2.400,00	
FU23 - Administração Geral											
FU23 - Demais Subfunções											
Comunicações											
Comunicações Postais											
Telecomunicações											
FU24 - Administração Geral											

ANEXO DO(A) PORTARIA Nº 518/2024



Siconfi
Sistema de Informações
Contábeis e Fiscais
do Setor Público Brasileiro

TESOURO NACIONAL

Relatório Resumido de Execução Orçamentária
Prefeitura Municipal de Rio Branco - AC (Poder Executivo)
Orçamentos Fiscal e da Seguridade Social
CNPJ:
Exercício: 2024
Período de referência: 5º bimestre

Função/Subfunção	Execução da Despesa										INSCRITAS EM RESTOS A PAGAR NÃO PROCESSADOS (f)
	DOTAÇÃO INICIAL	DOTAÇÃO ATUALIZADA (a)	DESPESAS EMPENHADAS NO BIMESTRE	DESPESAS EMPENHADAS ATÉ O BIMESTRE (b)	% (b/total b)	SALDO (c) = (a-b)	DESPESAS LIQUIDADAS NO BIMESTRE	DESPESAS LIQUIDADAS ATÉ O BIMESTRE (d)	% (d/total d)	SALDO (e) = (a-d)	
FU24 - Demais Subfunções	59.595.426,00	77.264.672,29	15.920.704,06	68.615.893,17	3,62	8.648.778,12	14.236.541,87	14.236.541,87	100,00	20.945.208,46	
Energia											
Conservação de Energia											
Energia Elétrica											
Combustíveis Minerais											
Biocombustíveis											
FU25 - Demais Subfunções	1.686.094,00	1.646.094,00	0,00	907.593,63	0,05	738.500,37	140.135,67	205.220,52	0,01	1.438.873,48	
Transporte											
Transporte Aéreo											
Transporte Rodoviário											
Transporte Ferroviário											
Transporte Hidroviário											
Transportes Especiais											
FU26 - Demais Subfunções	57.629.332,00	75.618.578,29	15.920.704,06	67.708.298,54	3,57	7.910.279,75	14.066.406,20	14.066.406,20	100,00	19.506.396,98	
Desporto e Lazer	5.688.770,00	13.184.659,05	-4.048.549,28	3.533.109,28	0,19	9.651.749,77	411.690,66	2.827.197,80	0,19	10.257.661,25	
Desporto de Rendimento											
Desporto Comunitário	5.063.207,00	8.074.296,05	365.619,03	3.318.136,14	0,17	4.756.159,91	379.941,05	2.712.224,66	0,17	5.362.071,39	
Lazer	605.663,00	610.563,00	-17.400,75	111.740,70	0,01	498.822,30	-17.400,75	111.740,70	0,01	489.822,30	
FU27 - Demais Subfunções	67.741.909,00	69.417.701,96	2.351.036,92	58.755.953,80	3,10	662.148,16	11.365.705,72	11.365.705,72	100,00	22.006.179,57	
Encargos Especiais											
Refrancimento da Divida Interna											
Refrancimento da Divida Externa											
Serviço da Divida Interna	67.741.909,00	69.417.701,96	2.351.036,92	58.755.953,80	3,10	662.148,16	11.365.705,72	11.365.705,72	100,00	22.006.179,57	
Serviço da Divida Externa											
Transferências											
Outros Encargos Especiais											
Transferências para a Educação Básica											
FU28 - Demais Subfunções	4.959.691,00										
Reserva de Contingência	136.031.632,00	193.007.762,67	17.160.491,66	143.332.777,36	7,56	49.674.965,31	30.096.435,89	30.096.435,89	100,00	51.843.206,80	
DESPESAS (INTRA-ORÇAMENTÁRIAS) (II)	2.171.151.142,00	2.414.841.955,69	214.627.395,69	1.896.594.645,13	100,00	518.247.309,56	363.677.947,99	1.564.020,313,86	100,00	850.821.641,83	
TOTAL (III) = (I + II)											

RREO-Anexo 02 | Tabela 2.0 - Demonstrativo da Execução das Despesas por Função/Subfunção | Total das Despesas Intra-Orçamentárias

Função/Subfunção - Intra	Execução da Despesa - Intra										INSCRITAS EM RESTOS A PAGAR NÃO PROCESSADOS (f)
	DOTAÇÃO INICIAL	DOTAÇÃO ATUALIZADA (a)	DESPESAS EMPENHADAS NO BIMESTRE	DESPESAS EMPENHADAS ATÉ O BIMESTRE (b)	% (b/III b)	SALDO (c) = (a-b)	DESPESAS LIQUIDADAS NO BIMESTRE	DESPESAS LIQUIDADAS ATÉ O BIMESTRE (d)	% (d/III d)	SALDO (e) = (a-d)	
DESPESAS (INTRA-ORÇAMENTÁRIAS) (II)	136.031.632,00	193.007.762,67	17.160.491,66	143.332.777,36	7,56	49.674.965,31	30.096.435,89	141.164.555,87	9,03	51.843.206,80	
Legislativa	3.132.398,00	3.271.466,20	500.093,81	2.520.651,71	0,13	750.814,49	500.093,81	2.520.651,71	0,16	750.814,49	
Ação Legislativa	3.132.398,00	3.271.466,20	500.093,81	2.520.651,71	0,13	750.814,49	500.093,81	2.520.651,71	0,16	750.814,49	
Controle Externo											
FU01 - Administração Geral											
FU01 - Demais Subfunções											
Judiciária											
Ação Judiciária											
Defesa do Interesse Público no Processo Judiciário											
FU02 - Administração Geral											
FU02 - Demais Subfunções											
Essencial à Justiça											

ANEXO DO(A) PORTARIA Nº 518/2024



SICONFI
Sistema de Informações
Contábeis e Fiscais
do Setor Público Brasileiro

TESOURO NACIONAL

Relatório Resumido de Execução Orçamentária
Prefeitura Municipal de Rio Branco - AC (Poder Executivo)
Orçamentos Fiscal e da Seguridade Social
CNPJ:
Exercício: 2024
Período de referência: 5º bimestre

Função/Subfunção - Intra	Execução da Despesa - Intra										INSCRITAS EM RESTOS A PAGAR NÃO PROCESSADOS (f)
	DOTAÇÃO INICIAL	DOTAÇÃO ATUALIZADA (e)	DESPESAS EMPENHADAS NO BIMESTRE	DESPESAS EMPENHADAS ATÉ O BIMESTRE (b)	% (b/III b)	SALDO (c) = DESPESAS LIQUIDADAS NO BIMESTRE	DESPESAS LIQUIDADAS ATÉ O BIMESTRE (d)	% (d/III d)	SALDO (e) = PAGAR NÃO PROCESSADOS		
Defesa da Ordem Jurídica											
Representação Judicial e Extrajudicial											
FU03 - Administração Geral											
FU03 - Demais Subfunções											
Administração	21.055.775,00	21.455.775,00	-4.893.303,09	16.566.471,91	0,87	4.893.303,09	16.566.471,91	1,06	4.893.303,09		
Planejamento e Orçamento											
FU04 - Administração Geral	21.055.775,00	21.455.775,00	-4.893.303,09	16.566.471,91	0,87	4.893.303,09	16.566.471,91	1,06	4.893.303,09		
Administração Financeira											
Controle Interno											
Normalização e Fiscalização											
Tecnologia da Informação											
Ordenamento Territorial											
Formação de Recursos Humanos											
Administração de Recetas											
Administração de Comissões											
Comunicação Social											
FU04 - Demais Subfunções											
Defesa Nacional											
Defesa Aérea											
Defesa Naval											
Defesa Terrestre											
FU05 - Administração Geral											
FU05 - Demais Subfunções											
Segurança Pública											
Policarismo											
Defesa Civil											
Inteligência e Inteligência											
FU06 - Administração Geral											
FU06 - Demais Subfunções											
Relações Exteriores											
Relações Diplomáticas											
Congregação Internacional											
FU07 - Administração Geral											
FU07 - Demais Subfunções											
Assistência Social											
Assistência ao Idoso											
Assistência ao Portador de Deficiência											
Assistência à Criança e ao Adolescente											
Assistência Comunitária											
FU08 - Administração Geral											
FU08 - Demais Subfunções											
Presidência Social	16.100.281,00	16.100.281,00		16.566.471,91			16.566.471,91		16.100.281,00		
Presidência Básica											
Presidência do Regime Estatutário	16.100.281,00	16.100.281,00		16.566.471,91			16.566.471,91		16.100.281,00		
Presidência Complementar											
Presidência Especial											
FU09 - Administração Geral											
FU09 - Demais Subfunções											
Saúde	29.510.000,00	30.710.000,00	6.132.366,53	29.739.946,12	1,57	970.053,88	6.132.366,53	1,90	970.053,88		
Atenção Básica	29.510.000,00	30.710.000,00	6.132.366,53	29.739.946,12	1,57	970.053,88	6.132.366,53	1,90	970.053,88		
Assistência Hospitalar e Ambulatorial											
Suporte Profilático e Terapêutico											
Vigilância Sanitária											
Vigilância Epidemiológica											
Alimentação e Nutrição											

ANEXO DO(A) PORTARIA Nº 518/2024



SICONFI
Sistema de Informações
Contábeis e Fiscais
do Setor Público Brasileiro

TESOURO NACIONAL

Relatório Resumido de Execução Orçamentária
Prefeitura Municipal de Rio Branco - AC (Poder Executivo)
Orçamentos Fiscal e da Seguridade Social
CNPJ:
Exercício: 2024
Período de referência: 5º bimestre

Função/Subfunção - Intra	Execução da Despesa - Intra										INSCRITAS EM RESTOS A PAGAR NÃO PROCESSADOS (f)
	DOTAÇÃO INICIAL	DOTAÇÃO ATUALIZADA (e)	DESPESAS EMPENHADAS NO BIMESTRE	DESPESAS EMPENHADAS ATÉ O BIMESTRE (b)	% (b/III b)	SALDO (c) = DESPESAS LIQUIDADAS NO BIMESTRE	DESPESAS LIQUIDADAS ATÉ O BIMESTRE (d)	% (d/III d)	SALDO (e) = PAGAR NÃO PROCESSADOS		
FU10 - Administração Geral											
FU10 - Demais Subfunções											
Trabalho											
Proteção e Benefícios ao Trabalhador											
Relações de Trabalho											
Empregabilidade											
Estatuto do Trabalho											
FU11 - Administração Geral											
FU11 - Demais Subfunções											
Educação	44.805.000,00	47.786.654,59	4.863.142,80	40.756.530,87	2,15	7.029.723,92	4.863.142,80	40.756.704,48	2,61	7.029.950,11	
Educação Fundamental	32.440.000,00	34.821.654,59	3.829.626,21	31.771.038,62	1,88	3.059.615,97	3.829.626,21	31.770.812,43	2,03	3.059.842,16	
Ensino Médio											
Ensino Profissional											
Ensino Superior	12.365.000,00	12.965.000,00	1.034.516,59	8.985.692,05	0,47	3.979.107,95	1.034.516,59	8.985.892,05	0,57	3.979.107,95	
Educação de Jovens e Adultos											
Educação Especial											
Educação Básica											
FU12 - Administração Geral											
FU12 - Demais Subfunções											
Cultura	301.500,00	301.500,00	31.599,44	151.996,12	0,01	148.503,88	31.599,44	151.996,12	0,01	148.503,88	
Patrimônio Histórico Artístico e Arqueológico											
Difusão Cultural	301.500,00	301.500,00	31.599,44	151.996,12	0,01	148.503,88	31.599,44	151.996,12	0,01	148.503,88	
FU13 - Administração Geral											
FU13 - Demais Subfunções											
Direitos da Cidadania											
Créditos e Reintegração Social											
Direitos Individuais Coletivos e Difusos											
Assistência aos Povos Indígenas											
FU14 - Administração Geral											
FU14 - Demais Subfunções											
Urbanismo	16.000.300,00	53.280.518,00	9.510.000,00	47.510.000,00	2,51	5.750.518,00	14.603.295,36	45.346.220,57	2,90	7.915.297,43	
Infra-Estrutura Urbana	16.000.300,00	53.280.518,00	9.510.000,00	47.510.000,00	2,51	5.750.518,00	14.603.295,36	45.346.220,57	2,90	7.915.297,43	
Serviços Urbanos											
Transportes Coletivos Urbanos											
FU15 - Administração Geral											
FU15 - Demais Subfunções											
Habituação											
Habituação Rural											
Habituação Urbana											
FU16 - Administração Geral											
FU16 - Demais Subfunções											
Saneamento	3.376.397,00	3.371.567,88	243.897,53	2.241.319,72	0,12	1.130.248,16	243.897,53	2.241.319,72	0,14	1.130.248,16	
Saneamento Básico Rural											
Saneamento Básico Urbano	3.376.397,00	3.371.567,88	243.897,53	2.241.319,72	0,12	1.130.248,16	243.897,53	2.241.319,72	0,14	1.130.248,16	
FU17 - Administração Geral											
FU17 - Demais Subfunções											
Gestão Ambiental											
Preservação e Conservação Ambiental											
Controle Ambiental											
Recuperação de Áreas Degradadas											
Recursos Hídricos											
Meteorologia											
FU18 - Administração Geral											
FU18 - Demais Subfunções											

ANEXO DO(A) PORTARIA Nº 518/2024



TESOURO NACIONAL

Relatório Resumido de Execução Orçamentária
Prefeitura Municipal de Rio Branco - AC (Poder Executivo)
Orçamentos Fiscal e da Seguridade Social
CNPJ:
Exercício: 2024
Período de referência: 5º bimestre

Função/Subfunção - Intra	Execução da Despesa - Intra										INSCRITAS EM RESTOS A PAGAR NÃO PROCESSADOS (f)
	DOTAÇÃO INICIAL	DOTAÇÃO ATUALIZADA (e)	DESPESAS EMPENHADAS NO BIMESTRE	DESPESAS EMPENHADAS ATÉ O BIMESTRE (b)	% (b/III b)	SALDO (c) = DESPESAS LIQUIDADAS NO BIMESTRE	DESPESAS LIQUIDADAS ATÉ O BIMESTRE (d)	% (d/III d)	SALDO (e) = (e-d)		
Ciência e Tecnologia											
Desenvolvimento Científico											
Desenvolvimento Tecnológico e Engenharia											
Difusão do Conhecimento Científico e Tecnológico											
FU19 - Administração Geral											
FU19 - Demais Subfunções											
Agricultura											
Auxílios	15.000.000,00	15.000.000,00		2.500.000,00	0,13	12.500.000,00	2.498.794,13	0,16	12.503.215,87		
Auxílios	15.000.000,00	15.000.000,00		2.500.000,00	0,13	12.500.000,00	2.498.794,13	0,16	12.503.215,87		
Extensão Rural											
Inglês											
Promoção da Produção Agropecuária											
Difesa Agropecuária											
FU20 - Administração Geral											
FU20 - Demais Subfunções											
Organização Agrária											
Reforma Agrária											
Colonização											
FU21 - Administração Geral											
FU21 - Demais Subfunções											
Indústria											
Promoção Industrial											
Produção Industrial											
Mineração											
Propriedade Industrial											
Normalização e Qualidade											
FU22 - Administração Geral											
FU22 - Demais Subfunções											
Comércio e Serviços											
Promoção Comercial											
Comercialização											
Comércio Exterior											
Serviços Financeiros											
Turismo											
FU23 - Administração Geral											
FU23 - Demais Subfunções											
Comunicações											
Comunicações Postais											
Telecomunicações											
FU24 - Administração Geral											
FU24 - Demais Subfunções											
Energia											
Conservação de Energia											
Energia Elétrica											
Combustíveis Minerais											
Biocombustíveis											
FU25 - Administração Geral											
FU25 - Demais Subfunções											
Transporte	1.750.000,00	1.750.000,00	268.714,84	1.345.461,11	0,07	404.538,89	268.714,84	0,09	404.538,89		
Transporte Aéreo											
Transporte Rodoviário											
Transporte Ferroviário											
Transporte Hidroviário											
Transportes Especiais											
FU26 - Administração Geral											
FU26 - Demais Subfunções	1.750.000,00	1.750.000,00	268.714,84	1.345.461,11	0,07	404.538,89	268.714,84	0,09	404.538,89		

ANEXO DO(A) PORTARIA Nº 518/2024




Sistema de Informações Contábeis e Fiscais do Setor Público Brasileiro

TESOURO NACIONAL

Relatório Resumido de Execução Orçamentária
Prefeitura Municipal de Rio Branco - AC (Poder Executivo)
Orçamentos Fiscal e da Seguridade Social
CNPJ:
Exercício: 2024
Período de referência: 5º bimestre

Função/Subfunção - Intra	Execução da Despesa - Intra									
	DOTAÇÃO INICIAL	DOTAÇÃO ATUALIZADA (a)	DESPESAS EMPENHADAS NO BIMESTRE	DESPESAS EMPENHADAS ATÉ O BIMESTRE (b)	% (b/III b)	SALDO (c) = DESPESAS LIQUIDADAS NO BIMESTRE	DESPESAS LIQUIDADAS ATÉ O BIMESTRE (d)	% (d/III d)	SALDO (e) = PAGAR NÃO PROCESSADOS (f)	INSCRITAS EM RESTOS A PAGAR NÃO PROCESSADOS (f)
Desporto e Lazer										
Desporto de Rendimento										
Desporto Comunitário										
Lazer										
FL27 - Administração Geral										
FL27 - Demais Subfunções										
Encargos Especiais										
Refinanciamento da Dívida Interna										
Refinanciamento da Dívida Externa										
Serviço da Dívida Interna										
Serviço da Dívida Externa										
Transferências										
Outros Encargos Especiais										
Transferências para a Educação Básica										
FL28 - Demais Subfunções										
Reserva de Contingência										

ANEXO DO(A) PORTARIA Nº 518/2024

 Sistema de Informações Contábeis e Fiscais do Setor Público Brasileiro TESOURO NACIONAL	Relatório Resumido de Execução Orçamentária
	Prefeitura Municipal de Rio Branco - AC (Poder Executivo)
	Orçamentos Fiscal e da Seguridade Social
	CNPJ:
	Exercício: 2024
Período de referência: 5º bimestre	

RREO-Anexo 02 | Tabela 2.0 - Demonstrativo da Execução das Despesas por Função/Subfunção

Notas Explicativas	Valores
	31/10/2024
Notas Explicativas	-
Notas Explicativas	-

ANEXO DO(A) PORTARIA Nº 518/2024

siconfi
TESOURO NACIONAL


Sistema de Informações Contábeis e Fiscais do Setor Público Brasileiro

Relatório Resumido de Execução Orçamentária
Prefeitura Municipal de Rio Branco - AC (Poder Executivo)
Orçamentos Fiscal e da Seguridade Social
CNPJ:
Exercício: 2024
Período de referência: 5º bimestre

RREO-Anexo 03 | Tabela 3.2 - Demonstrativo da Receita Corrente Líquida - Municípios

Especificação	Evolução da Receita Realizada nos Últimos 12 Meses												TOTAL (ÚLTIMOS 12 MESES)	PREVISÃO ATUALIZADA 2024
	<MR-11>	<MR-10>	<MR-9>	<MR-8>	<MR-7>	<MR-6>	<MR-5>	<MR-4>	<MR-3>	<MR-2>	<MR-1>	<MR>		
RECEITAS CORRENTES (I)	176.292.996,69	216.070.579,93	164.919.979,36	165.971.701,36	163.297.193,08	137.649.616,94	171.689.714,01	164.206.134,19	169.326.953,56	161.466.062,89	136.660.940,99	143.330.027,77	136.135.365,29	1.584.600.146,10
Impostos, Taxas e Contribuições de Melhoria	2.259.294,21	36.076,62	3.071.974,38	3.071.974,38	2.859.911,06	24.174.207,94	24.174.207,94	24.174.207,94	24.174.207,94	24.174.207,94	24,174,207,94	24,174,207,94	24,174,207,94	24,174,207,94
Contribuições de Melhoria	11.207.667,72	16.654.349,60	3.466.072,29	17.645.078,46	11.604.711,26	12.514.902,22	12.514.902,22	12.514.902,22	12.514.902,22	12.514.902,22	13.921.969,68	15.151.846,40	154.112.461,16	120.314.113,00
ISS	813.929,92	603.527,21	292.789,39	1.694.421,81	1.604.970,25	869.939,32	961.440,61	869.200,40	914.023,34	1.012.131,97	869.200,40	1.384.130,61	10.629.831,00	10.629.831,00
IRRF	5.658.010,37	12.370.686,71	27.540,02	9.822.680,51	6.410.971,77	6.846.340,26	7.933.721,06	6.467.200,40	4.990.900,38	9.377.897,61	4.992.700,80	7.818.030,67	81.762.897,69	66.612.689,00
Outros Impostos, Taxas e Contribuições de Melhoria	248.007,64	282.874,44	107.296,32	536.097,91	205.911,61	215.481,22	371.234,94	569.230,32	406.610,54	306.312,58	235.464,98	272.369,76	37.490.920,82	8.269.990,00
Contribuições	5.330.082,86	19.710.773,64	2.664.956,67	7.471.991,21	6.175.209,73	6.502.555,20	8.382.118,29	5.174.878,83	6.407.979,62	7.461.341,15	4.856.169,84	7.333.500,03	81.579.501,07	80.177.666,00
Receita Patrimonial	39.894.266,86	22.790.789,83	9.022.849,60	12.321.006,90	10.818.824,49	2.728.725,30	12.551.011,94	8.574.311,36	15.675.667,49	17.914.897,11	4.794.065,03	9.908.509,86	157.786.060,77	83.399.694,65
Resultados de Aplicação Financeira	39.697.236,74	22.490.198,49	8.866.026,34	11.724.082,35	10.541.926,70	2.433.301,83	12.076.674,16	8.288.497,40	15.369.346,20	17.634.635,40	4.464.407,68	9.958.282,40	154.172.792,59	78.362.326,65
Outras Receitas Patrimoniais	297.029,82	300.596,34	66.807,46	897.014,55	276.897,79	296.428,67	276.337,78	297.813,96	316.311,29	286.261,71	319.677,35	310.268,46	381.226,84	4.015.796,00
Receita Industrial														
Receita de Serviços	3.524.862,24	6.746.051,81	1.672.111,15	4.205.165,16	9.295.951,82	5.095.916,39	9.422.906,36	4.508.942,46	7.237.229,79	4.854.866,22	5.520.830,04	6.510.00,60	66.749.746,29	1.988.890,00
Transferências Correntes	14.466.930,03	139.866.636,89	112.136.633,90	122.861.318,14	97.269.562,43	90.993.247,26	104.916.210,11	107.693.116,57	111.156.981,21	109.954.227,29	97.150.144,01	91.190.131,87	1.200.831.053,11	70.059.466,00
Contribuição do FPM	62.202.751,20	70.339.103,13	52.801.649,98	11.592.338,33	44.600.956,72	46.798.274,38	54.322.102,69	59.630.999,38	63.326.714,56	49.536.864,17	45.190.135,42	45.190.135,42	67.920.453,28	720.000.000,00
Contribuição do ICMS	17.303.669,92	28.632.596,15	16.296.893,33	18.604.259,37	17.629.628,02	17.629.628,02	17.629.628,02	17.629.628,02	17.629.628,02	17.629.628,02	17,629,628,02	17,629,628,02	20.956.956,19	213.000.000,00
Contribuição do IPTU	1.419.241,74	9.734,92	4.291.426,79	4.291.426,79	3.117.426,79	2.162.833,20	2.162.833,20	2.162.833,20	2.162.833,20	2,162,833,20	2,162,833,20	2,162,833,20	47.768,00	47.768,00
Contribuição do ITR	133.981,14	74.936,46	5.040,03	5.291,24	6.169,36	5.335,27	6.515,56	7.066,25	6.237,20	6.440,92	9.210,07	6.257,15	389.713,20	47.768,00
Transferências do FPM	141.736,69	16.833.755,40	17.105.970,16	21.216.662,27	14.774.766,83	15.038.470,57	16.836.137,00	18.135.760,17	13.442.794,82	16.462.797,62	13.533.039,97	14.882.762,02	191.511.384,73	177.680.240,00
Outras Transferências Correntes	13.370.639,95	26.274.498,24	16.901.129,29	8.709.874,60	15.279.345,78	8.656.996,93	13.886.074,06	10.707.655,66	9.129.662,82	9.906.891,42	9.263.717,54	9.263.717,54	150.151.709,42	291.153.001,46
Outras Receitas Correntes	529.239,42	1.412.291,54	34.263.365,13	4.016.596,57	10.817.588,93	7.623.664,75	1.658.627,90	4.522.299,40	1.703.199,43	2.246.615,42	1.617.763,32	1.781.663,31	721.80.665,21	12.969.228,00
DEDUÇÕES (II)	46.491.882,83	44.965.999,56	53.236.644,98	32.300.044,32	33.042.804,41	22.474.291,96	29.817.807,46	25.920.142,89	29.133.198,45	34.744.225,54	16.500.746,63	24.689.958,81	389.330.402,66	279.151.110,00
Contrib. do Servidor para o Plano de Previdência	2.723.116,44	11.165.500,60	104.199,24	4.986.897,16	3.791.103,24	4.169.398,90	6.832.686,03	2.976.925,75	5.062.215,13	2.832.778,86	4.916.048,89	52.098.874,77	53.209.400,00	
Compensações Financeiras entre Regimes Previdenciários	6.988,23	23.669,43	34.004.239,65	1.489.386,23	9.806.348,28	7.179.932,19	1.101.785,99	3.014.143,81	1.177.843,30	1.192.147,32	1.020.369,65	1.017.370,52	6.117.363,20	7.005.000,00
Restornos de Aplicações de Recursos Previdenciários	26.225.991,77	17.435.098,31	3.862.949,68	7.224.783,19	5.912.001,05	-2.329.988,63	7.904.435,33	4.567.113,09	11.198.509,62	13.573.303,58	210.127,04	5.335.924,43	30.509.500,00	
Dedução de Receita para Formação do FUNDEB	14.500.010,99	16.341.745,02	15.292.299,51	16.994.927,74	14.979.999,81	13.466.781,82	14.979.999,81	15.761.980,04	12.627.048,99	14.916.509,51	12.644.679,89	13.420.165,87	168.368.210,00	
RECEITA CORRENTE LÍQUIDA (III) = (I) - (II)	130.801.013,86	173.004.580,37	111.680.332,38	133.254.334,67	130.254.334,67	115.174.134,86	141.871.807,15	128.615.991,50	137.191.967,13	128.720.807,25	120.172.202,36	119.644.441,96	1.595.011.960,63	1.706.465.030,10
(-) Transferências obrigatórias da União relativas às emendas individuais (art. 166-A, § 1º, da CF) (IV)	105.967,00	600.000,00		900.000,00	276.391,72	2.697.750,00	2.302.133,00	190.150,00	190.150,00	190.150,00	120.172.202,36	119.644.441,96	6.028.436,12	
RECEITA CORRENTE LÍQUIDA AJUSTADA PARA CÁLCULO DOS LIMITES DE ENDIVIDAMENTO (V) = (III) - (IV)	130.705.046,86	173.004.580,37	111.680.332,38	133.254.334,67	130.254.334,67	115.174.134,86	139.474.657,14	128.519.841,50	136.998.807,13	128.530.657,25	120.052.050,00	119.524.000,00	1.588.983.524,51	1.706.465.030,10
(-) Transferências obrigatórias da União relativas às emendas de bancada (art. 166, § 16, da CF) (V)	500.000,00												500.000,00	
RECEITA CORRENTE LÍQUIDA AJUSTADA PARA CÁLCULO DOS LIMITES DA DESPESA COM PESSOAL (X) = (V) - (VI)	130.205.046,86	173.004.580,37	111.680.332,38	133.254.334,67	130.254.334,67	115.174.134,86	139.474.657,14	128.519.841,50	136.998.807,13	128.530.657,25	120.052.050,00	119.524.000,00	1.588.483.524,51	1.706.465.030,10
(-) Outras Deduções Constitucionais ou Legais (VII)														
RECEITA CORRENTE LÍQUIDA AJUSTADA PARA CÁLCULO DOS LIMITES DA DESPESA COM PESSOAL (X) = (V) - (VII)	130.205.046,86	173.004.580,37	111.680.332,38	133.254.334,67	130.254.334,67	115.174.134,86	139.474.657,14	128.519.841,50	136.998.807,13	128.530.657,25	120.052.050,00	119.524.000,00	1.588.483.524,51	1.706.465.030,10

ANEXO DO(A) PORTARIA Nº 518/2024

 <p>Sistema de Informações Contábeis e Fiscais do Setor Público Brasileiro TESOURO NACIONAL</p>	Relatório Resumido de Execução Orçamentária
	Prefeitura Municipal de Rio Branco - AC (Poder Executivo)
	Orçamentos Fiscal e da Seguridade Social
	CNPJ:
	Exercício: 2024
Período de referência: 5º bimestre	

RREO-Anexo 03 | Tabela 3.2 - Demonstrativo da Receita Corrente Líquida - Municípios

Notas Explicativas	Valores
Notas Explicativas	31/10/2024
Notas Explicativas	-

RREO-Anexo 04 | Tabela 4 - Demonstrativo das Receitas e Despesas Previdenciárias

Receitas Previdenciárias - RPPS - Fundo em Capitalização (Plano Previdenciário)	Execução da Receita	
	PREVISÃO ATUALIZADA (a)	RECEITAS REALIZADAS ATÉ O BIMESTRE (b)
Receitas	-	-
RECEITAS CORRENTES (I)	187.758.000,00	243.224.887,53
Receita de Contribuições dos Segurados	52.887.000,00	37.953.993,15
Ativo	52.005.000,00	36.090.511,42
Inativo	801.000,00	1.732.792,34
Pensionista	81.000,00	130.689,39
Receita de Contribuições Patronais	60.144.000,00	43.944.888,77
Ativo	60.144.000,00	43.944.888,77
Inativo		
Pensionista		
Receita Patrimonial	32.200.000,00	55.729.511,31
Receitas Imobiliárias		
Receitas de Valores Mobiliários	32.200.000,00	55.729.511,31
Outras Receitas Patrimoniais		
Receita de Serviços		
Outras Receitas Correntes	42.527.000,00	105.596.494,30
Compensação Financeira entre os Regimes	7.000.000,00	61.136.706,54
Receita de Aportes Periódicos para Amortização de Déficit Atuarial do RPPS (II)	35.507.000,00	44.441.177,67
Demais Receitas Correntes	20.000,00	18.610,09
RECEITAS DE CAPITAL (III)		
Alienação de Bens, Direitos e Ativos		
Amortização de Empréstimos		
Outras Receitas de Capital		
TOTAL DAS RECEITAS DO FUNDO EM CAPITALIZAÇÃO (IV) = (I + III - II)	152.251.000,00	198.783.709,86


ANEXO DO(A) PORTARIA Nº 518/2024

 <p>Sistema de Informações Contábeis e Fiscais do Setor Público Brasileiro</p> <p>tesouroNACIONAL</p>	Relatório Resumido de Execução Orçamentária	
	Prefeitura Municipal de Rio Branco - AC (Poder Executivo)	
	Orçamentos Fiscal e da Seguridade Social	
	CNPJ:	
	Exercício: 2024	
Período de referência: 5º bimestre		

RREO-Anexo 04 | Tabela 4 - Demonstrativo das Receitas e Despesas Previdenciárias

	DOTAÇÃO ATUALIZADA (c)	DESPESAS EMPENHADAS ATÉ O BIMESTRE (d)	Execução da Despesa		
			DESPESAS LIQUIDADAS ATÉ O BIMESTRE (e)	DESPESAS PAGAS ATÉ O BIMESTRE (f)	INSCRITAS EM RESTOS A PAGAR NÃO PROCESSADOS NO EXERCÍCIO (g)
Despesas					
Despesas Previdenciárias - RPPS - Fundo em Capitalização (Plano Previdenciário)					
Benefícios	112.500.000,00	77.156.920,28	77.156.920,28	77.156.920,28	-
Aposentadorias	100.000.000,00	70.909.580,14	70.909.580,14	70.909.580,14	-
Pensões por Morte	12.500.000,00	6.247.340,14	6.247.340,14	6.247.340,14	-
Outras Despesas Previdenciárias	16.100.281,00				
Compensação Financeira entre os Regimes					
Demais Despesas Previdenciárias	16.100.281,00				
TOTAL DAS DESPESAS DO FUNDO EM CAPITALIZAÇÃO (V)	128.600.281,00	77.156.920,28	77.156.920,28	77.156.920,28	
RESULTADO PREVIDENCIÁRIO - FUNDO EM CAPITALIZAÇÃO (VI) = (IV - V)	23.650.719,00	121.626.789,58	121.626.789,58	121.626.789,58	

ANEXO DO(A) PORTARIA Nº 518/2024

 <p>Sistema de Informações Contábeis e Fiscais do Setor Público Brasileiro TESOURO NACIONAL</p>	Relatório Resumido de Execução Orçamentária
	Prefeitura Municipal de Rio Branco - AC (Poder Executivo)
	Orçamentos Fiscal e da Seguridade Social
	CNPJ:
	Exercício: 2024
Período de referência: 5º bimestre	

RREO-Anexo 04 | Tabela 4 - Demonstrativo das Receitas e Despesas Previdenciárias

Recursos RPPS Arrecadados em Exercícios Anteriores	Previsão Orçamentária
Recursos RPPS Arrecadados em Exercícios Anteriores	PREVISÃO ORÇAMENTÁRIA
VALOR	-

RREO-Anexo 04 | Tabela 4 - Demonstrativo das Receitas e Despesas Previdenciárias

Reserva Orçamentária do RPPS	Previsão Orçamentária
Reserva Orçamentária do RPPS	PREVISÃO ORÇAMENTÁRIA
VALOR	-
	60.441.400,00

RREO-Anexo 04 | Tabela 4 - Demonstrativo das Receitas e Despesas Previdenciárias

Aportes de Recursos para o Fundo em Capitalização do RPPS	Aportes de Recursos
Aportes de Recursos para o Fundo em Capitalização do RPPS	APORTES REALIZADOS
Plano de Amortização - Contribuição Patronal Suplementar	-
Plano de Amortização - Aporte Periódico de Valores Predefinidos	44.441.177,67
Outros Aportes para o RPPS	
Recursos para Cobertura de Déficit Financeiro	

RREO-Anexo 04 | Tabela 4 - Demonstrativo das Receitas e Despesas Previdenciárias

Bens e Direitos do RPPS (Fundo em Capitalização)	Período de Referência
Bens e Direitos do RPPS (Fundo em Capitalização)	SALDO ATUAL
Caixa e Equivalentes de Caixa	-
Investimentos e Aplicações	1.066.324.469,52
Outros Bens e Direitos	

RREO-Anexo 04 | Tabela 4 - Demonstrativo das Receitas e Despesas Previdenciárias

Receitas Previdenciárias - RPPS - Fundo em Repartição (Plano Financeiro)	Execução da Receita	
	PREVISÃO ATUALIZADA (a)	RECEITAS REALIZADAS ATÉ O BIMESTRE (b)
Receitas	-	-
RECEITAS CORRENTES (VII)	6.340.000,00	166.894,90
Receita de Contribuições dos Segurados	180.400,00	153.234,55
Ativo		
Inativo	155.200,00	147.579,87
Pensionista	25.200,00	5.654,68
Receita de Contribuições Patronais	6.156.600,00	
Ativo	6.156.600,00	
Inativo		
Pensionista		
Receita Patrimonial	2.500,00	13.660,35
Receitas Imobiliárias		
Receitas de Valores Mobiliários	2.500,00	13.660,35
Outras Receitas Patrimoniais		
Receita de Serviços		
Outras Receitas Correntes	500,00	
Compensação Financeira entre os Regimes		
Demais Receitas Correntes	500,00	
RECEITAS DE CAPITAL (VIII)		
Alienação de Bens, Direitos e Ativos		
Amortização de Empréstimos		
Outras Receitas de Capital		
TOTAL DAS RECEITAS DO FUNDO EM REPARTIÇÃO (IX) = (VII + VIII)	6.340.000,00	166.894,90


ANEXO DO(A) PORTARIA Nº 518/2024

 <p>Sistema de Informações Contábeis e Fiscais do Setor Público Brasileiro</p> <p>TESOURO NACIONAL</p>	Relatório Resumido de Execução Orçamentária	
	Prefeitura Municipal de Rio Branco - AC (Poder Executivo)	
	Orçamentos Fiscal e da Seguridade Social	
	CNPJ:	
	Exercício: 2024	
Período de referência: 5º bimestre		

RREO-Anexo 04 | Tabela 4 - Demonstrativo das Receitas e Despesas Previdenciárias

	DOTAÇÃO ATUALIZADA (c)	Execução da Despesa			
		DESPESAS EMPENHADAS ATÉ O BIMESTRE (d)	DESPESAS LIQUIDADAS ATÉ O BIMESTRE (e)	DESPESAS PAGAS ATÉ O BIMESTRE (f)	INSCRITAS EM RESTOS A PAGAR NÃO PROCESSADOS NO EXERCÍCIO (g)
Despesas					
Despesas Previdenciárias - RPPS - Fundo em Repartição (Plano Financeiro)					
Benefícios	6.340.000,00	3.063.094,63	3.063.094,63	3.063.094,63	-
Aposentadorias	5.140.000,00	2.544.748,07	2.544.748,07	2.544.748,07	-
Pensões por Morte	1.200.000,00	518.346,56	518.346,56	518.346,56	-
Outras Despesas Previdenciárias					
Compensação Financeira entre os Regimes					
Demais Despesas Previdenciárias					
TOTAL DAS DESPESAS DO FUNDO EM REPARTIÇÃO (X)	6.340.000,00	3.063.094,63	3.063.094,63	3.063.094,63	-
RESULTADO PREVIDENCIÁRIO - FUNDO EM REPARTIÇÃO (XI) = (IX - X)	0,00	-2.896.199,73	-2.896.199,73	-2.896.199,73	-

ANEXO DO(A) PORTARIA Nº 518/2024

 <p>Sistema de Informações Contábeis e Fiscais do Setor Público Brasileiro TESOURO NACIONAL</p>	Relatório Resumido de Execução Orçamentária
	Prefeitura Municipal de Rio Branco - AC (Poder Executivo)
	Orçamentos Fiscal e da Seguridade Social
	CNPJ:
	Exercício: 2024
Período de referência: 5º bimestre	

RREO-Anexo 04 | Tabela 4 - Demonstrativo das Receitas e Despesas Previdenciárias

Aportes de Recursos para o Fundo em Repartição do RPPS	Aportes de Recursos
Aportes de Recursos para o Fundo em Repartição do RPPS	APORTES REALIZADOS
Recursos para Cobertura de Insuficiências Financeiras	-
Recursos para Formação de Reserva	2.223.916,50

RREO-Anexo 04 | Tabela 4 - Demonstrativo das Receitas e Despesas Previdenciárias

Bens e Direitos do RPPS (Fundo em Repartição)	Período de Referência
Bens e Direitos do RPPS (Fundo em Repartição)	SALDO ATUAL
Caixa e Equivalentes de Caixa	-
Investimentos e Aplicações	281.456,68
Outros Bens e Direitos	

RREO-Anexo 04 | Tabela 4 - Demonstrativo das Receitas e Despesas Previdenciárias

Receitas da Administração - RPPS	Execução da Receita	
	PREVISÃO ATUALIZADA (a)	RECEITAS REALIZADAS ATÉ O BIMESTRE (b)
Receitas da Administração - RPPS	-	-
RECEITAS CORRENTES	10.453.681,00	1.757.311,72
TOTAL DAS RECEITAS DA ADMINISTRAÇÃO RPPS - (XII)	10.453.681,00	1.757.311,72


ANEXO DO(A) PORTARIA Nº 518/2024

 <p>Sistema de Informações Contábeis e Fiscais do Setor Público Brasileiro</p> <p>tesouroNACIONAL</p>	Relatório Resumido de Execução Orçamentária	
	Prefeitura Municipal de Rio Branco - AC (Poder Executivo)	
	Orçamentos Fiscal e da Seguridade Social	
	CNPJ:	
	Exercício: 2024	
Período de referência: 5º bimestre		

RREO-Anexo 04 | Tabela 4 - Demonstrativo das Receitas e Despesas Previdenciárias

	Execução da Despesa				
	DOTAÇÃO ATUALIZADA (c)	DESPESAS EMPENHADAS ATÉ O BIMESTRE (d)	DESPESAS LIQUIDADAS ATÉ O BIMESTRE (e)	DESPESAS PAGAS ATÉ O BIMESTRE (f)	INSCRITAS EM RESTOS A PAGAR NÃO PROCESSADOS NO EXERCÍCIO (g)
Despesas da Administração - RPPS					
DESPESAS CORRENTES (XII)	8.400.000,00	3.765.207,21	2.941.763,93	2.941.763,93	-
Pessoal e Encargos Sociais	4.800.000,00	2.426.714,32	2.426.714,32	2.426.714,32	-
Demais Despesas Correntes	3.600.000,00	1.338.492,89	515.049,61	515.049,61	-
DESPESAS DE CAPITAL (XIV)	6.517.000,00	1.362.945,66	649.356,60	649.356,60	-
TOTAL DAS DESPESAS DA ADMINISTRAÇÃO RPPS (XV) = (XIII + XIV)	14.917.000,00	5.128.152,87	3.591.120,53	3.591.120,53	-
RESULTADO DA ADMINISTRAÇÃO RPPS (XVI) = (XII - XV)	-4.463.319,00	-3.370.841,15	-1.633.808,81	-1.633.808,81	-

ANEXO DO(A) PORTARIA Nº 518/2024

 <p>Sistema de Informações Contábeis e Fiscais do Setor Público Brasileiro TESOURO NACIONAL</p>	Relatório Resumido de Execução Orçamentária
	Prefeitura Municipal de Rio Branco - AC (Poder Executivo)
	Orçamentos Fiscal e da Seguridade Social
	CNPJ:
	Exercício: 2024
Período de referência: 5º bimestre	

RREO-Anexo 04 | Tabela 4 - Demonstrativo das Receitas e Despesas Previdenciárias

Bens e Direitos - Administração do RPPS	Período de Referência	
	SALDO ATUAL	
Bens e Direitos - Administração do RPPS	-	
Caixa e Equivalentes de Caixa		21.398.215,04
Investimentos e Aplicações		
Outros Bens e Direitos		

RREO-Anexo 04 | Tabela 4 - Demonstrativo das Receitas e Despesas Previdenciárias

Receitas Previdenciárias (Benefícios Mantidos Pelo Tesouro)	Execução da Receita	
	PREVISÃO ATUALIZADA (a)	RECEITAS REALIZADAS ATÉ O BIMESTRE (b)
Receitas Previdenciárias (Benefícios Mantidos Pelo Tesouro)	-	-
Contribuições dos Servidores		
Demais Receitas Previdenciárias		
TOTAL DAS RECEITAS (BENEFÍCIOS MANTIDOS PELO TESOURO) (XVII)		


ANEXO DO(A) PORTARIA Nº 518/2024

 <p>siconfi SISTEMA DE INFORMAÇÕES CONTÁBEIS E FISCAIS DO SETOR PÚBLICO BRASILEIRO</p>	Relatório Resumido de Execução Orçamentária	
	Prefeitura Municipal de Rio Branco - AC (Poder Executivo)	
	Orçamentos Fiscal e da Seguridade Social	
	CNPJ:	
	Exercício: 2024	
Período de referência: 5º bimestre		

RREO-Anexo 04 | Tabela 4 - Demonstrativo das Receitas e Despesas Previdenciárias

	Despesas Previdenciárias (Benefícios Mantidos Pelo Tesouro)	Execução da Despesa				INSCRITAS EM RESTOS A PAGAR NÃO PROCESSADOS NO EXERCÍCIO (g)
		DOTAÇÃO ATUALIZADA (c)	DESPESAS EMPENHADAS ATÉ O BIMESTRE (d)	DESPESAS LIQUIDADAS ATÉ O BIMESTRE (e)	DESPESAS PAGAS ATÉ O BIMESTRE (f)	
Despesas Previdenciárias (Benefícios Mantidos Pelo Tesouro)		-	-	-	-	-
Aposentadorias						
Pensões						
Outras Despesas Previdenciárias						
TOTAL DAS DESPESAS (BENEFÍCIOS MANTIDOS PELO TESOUREO) (XVII)						
RESULTADO DOS BENEFÍCIOS MANTIDOS PELO TESOUREO (XIX) = (XVII - XVIII)						

ANEXO DO(A) PORTARIA Nº 518/2024

 <p>Sistema de Informações Contábeis e Fiscais do Setor Público Brasileiro TESOURO NACIONAL</p>	Relatório Resumido de Execução Orçamentária
	Prefeitura Municipal de Rio Branco - AC (Poder Executivo)
	Orçamentos Fiscal e da Seguridade Social
	CNPJ:
	Exercício: 2024
Período de referência: 5º bimestre	

RREO-Anexo 04 | Tabela 4 - Demonstrativo das Receitas e Despesas Previdenciárias

Notas Explicativas	Valores
	31/10/2024
Notas Explicativas	-
Notas Explicativas	-

RREO-Anexo 06 | Tabela 6.3 - Demonstrativo dos Resultados Primário e Nominal - Municípios

Cálculo Acima da Linha - Receitas Primárias	Receita Orçamentária	
	PREVISÃO ATUALIZADA	Até o Bimestre / 2024 RECEITAS REALIZADAS (a)
Cálculo Acima da Linha - Receitas Primárias	-	-
RECEITAS CORRENTES (EXCETO FONTES RPPS) (I)	1.822.707.946,10	1.340.215.797,97
Impostos, Taxas e Contribuições de Melhoria	279.701.451,00	254.847.485,81
IPTU	74.464.749,00	51.434.874,78
ISS	120.314.183,00	127.170.624,64
ITBI	10.059.831,00	9.350.295,90
IRRF	66.612.689,00	63.673.701,61
Outros Impostos, Taxas e Contribuições de Melhoria	8.249.999,00	3.217.988,88
Contribuições	26.968.265,00	24.323.577,04
Receita Patrimonial	50.671.194,65	46.602.193,90
Aplicações Financeiras (II)	46.860.430,65	43.618.079,98
Outras Receitas Patrimoniais	3.810.764,00	2.984.113,92
Transferências Correntes	1.270.326.641,45	891.194.234,37
Cota-Parte do FPM	587.918.015,00	436.187.648,58
Cota-Parte do ICMS	175.286.873,00	150.675.130,98
Cota-Parte do IPVA	38.224.942,00	32.022.371,72
Cota-Parte do ITR	39.048,00	301.922,55
Transferências da LC nº 61/1989	78.454,00	51.699,68
Transferências do FUNDEB	177.626.258,00	161.484.793,73
Outras Transferências Correntes	291.153.051,45	110.470.667,13
Demais Receitas Correntes	195.040.394,00	123.248.306,85
Outras Receitas Financeiras (III)	0,00	1.781,46
Receitas Correntes Restantes	195.040.394,00	123.246.525,39
RECEITAS PRIMÁRIAS CORRENTES (EXCETO FONTES RPPS) (IV) = (I - (II + III))	1.775.847.515,45	1.296.595.936,53
RECEITAS PRIMÁRIAS CORRENTES (COM FONTES RPPS) (V)	172.049.181,00	187.691.786,77
RECEITAS NÃO PRIMÁRIAS CORRENTES (COM FONTES RPPS) (VI)	32.502.500,00	57.457.307,38
RECEITAS DE CAPITAL (EXCETO FONTES RPPS) (VII)	213.566.821,00	180.176.184,04
Operações de Crédito (VIII)	150.000.001,00	140.506.168,82
Amortização de Empréstimos (IX)		
Alienação de Bens	600.000,00	
Receitas de Alienação de Investimentos Temporários (X)		
Receitas de Alienação de Investimentos Permanentes (XI)		
Outras Alienações de Bens	600.000,00	
Transferências de Capital	62.966.820,00	39.670.015,22
Convênios	30.000.000,00	37.386.389,67
Outras Transferências de Capital	32.966.820,00	2.283.625,55
Outras Receitas de Capital		
Outras Receitas de Capital Não Primárias (XII)		
Outras Receitas de Capital Primárias		
RECEITAS PRIMÁRIAS DE CAPITAL (EXCETO FONTES RPPS) (XIII) = (VII - (VIII + IX + X + XI + XII))	63.566.820,00	39.670.015,22
RECEITAS PRIMÁRIAS DE CAPITAL (COM FONTES RPPS) (XIV)		
RECEITAS NÃO PRIMÁRIAS DE CAPITAL (COM FONTES RPPS) (XV)		
RECEITA PRIMÁRIA TOTAL (XVI) = (IV + V + XIII + XIV)	2.011.463.516,45	1.523.957.738,52
RECEITA PRIMÁRIA TOTAL (EXCETO FONTES RPPS) (XVII) = (IV + XIII)	1.839.414.335,45	1.336.265.951,75

ANEXO DO(A) PORTARIA Nº 518/2024



siconfi
Sistema de Informações
Contábeis e Fiscais
do Setor Público Brasileiro


TESOURO NACIONAL

Relatório Resumido de Execução Orçamentária
Prefeitura Municipal de Rio Branco - AC (Poder Executivo)
Orçamentos Fiscal e da Seguridade Social
CNPJ:
Exercício: 2024
Período de referência: 5º bimestre

RREO-Anexo 06 | Tabela 6.3 - Demonstrativo dos Resultados Primário e Nominal - Municípios

Cálculo Acima da Linha - Despesa Primárias	Despesa Orçamentária					RESTOS A PAGAR NÃO PROCESSADOS LIQUIDADOS	PAGOS (c)
	DOTAÇÃO ATUALIZADA	DESPESAS EMPENHADAS	DESPESAS LIQUIDADAS	DESPESAS PAGAS (e)	RESTOS A PAGAR PROCESSADOS PAGOS (b)		
Cálculo Acima da Linha - Despesa Primárias							
DESPESAS CORRENTES (EXCETO FONTES RPPS) (XVII)	1.760.322.268,00	1.500.802.825,65	1.299.583.220,29	1.297.787.758,51	20.499,76	61.245.085,02	61.245.085,02
Pessoal e Encargos Sociais	776.502.201,39	635.567.452,46	625.036.810,92	625.007.107,33	1.000,00	352.198,77	352.198,77
Juros e Encargos da Dívida (XIX)	21.338.283,10	20.760.432,32	14.064.122,92	14.064.122,92			
Outras Despesas Correntes	962.481.763,51	844.474.940,87	660.482.286,45	658.716.528,26	19.499,76	60.892.866,25	60.892.866,25
DESPESAS PRIMÁRIAS CORRENTES (EXCETO FONTES RPPS) (XX) = (XVIII - XIX)	1.768.883.986,50	1.480.042.395,33	1.285.519.097,37	1.283.723.635,59	20.499,76	61.245.085,02	61.245.085,02
DESPESAS PRIMÁRIAS CORRENTES (COM FONTES RPPS) (XXI)							
DESPESAS NÃO PRIMÁRIAS CORRENTES (COM FONTES RPPS) (XXII)	143.540.281,00	83.985.222,12	83.161.778,84	83.161.778,84		45.593,92	45.593,92
DESPESAS DE CAPITAL (EXCETO FONTES RPPS) (XXIII)	489.159.405,09	310.443.652,70	180.625.958,13	180.611.423,25	4.184,50	44.286.796,95	44.286.796,95
Investimentos	460.274.586,34	287.243.322,00	164.586.076,23	164.571.541,35	4.184,50	44.286.796,95	44.286.796,95
Inversões Financeiras	5.884.000,00	2.200.045,09	2.200.045,09	2.200.045,09			
Concessão de Empréstimos e Financiamentos (XXIV)							
Aquisição de Título de Capital já Integralizado (XXV)							
Aquisição de Título de Crédito (XXVI)							
Demais Inversões Financeiras	5.884.000,00	2.200.045,09	2.200.045,09	2.200.045,09			
Amortização da Dívida (XXVII)	22.800.819,75	20.910.265,61	13.749.836,81	13.749.836,81			
DESPESAS PRIMÁRIAS DE CAPITAL (EXCETO FONTES RPPS) (XXVIII) = (XXIII - (XXIV + XXV + XXVI + XXVII))	466.268.586,34	289.533.367,09	166.876.121,32	166.861.566,44	4.184,50	44.286.796,95	44.286.796,95
RESERVA DE CONTINGÊNCIA (XXIX)							
DESPESAS PRIMÁRIAS DE CAPITAL (COM FONTES RPPS) (XXX)	1.820.000,00	1.362.945,66	649.356,60	649.356,60		3.413.404,97	3.413.404,97
DESPESAS NÃO PRIMÁRIAS DE CAPITAL (COM FONTES RPPS) (XXXI)							
DESPESA PRIMÁRIA TOTAL (XXXII) = (XX + XXI + XXVIII + XXX) + (XXXI)	2.370.612.852,84	1.854.923.928,20	1.536.206.354,13	1.534.396.357,47	24.684,26	108.990.880,86	108.990.880,86
DESPESA PRIMÁRIA TOTAL (EXCETO FONTES RPPS) (XXXIII) = (XX + XXVIII + XXIX)	2.225.252.571,84	1.769.575.760,42	1.462.395.218,69	1.460.595.222,03	24.684,26	105.531.881,97	105.531.881,97

ANEXO DO(A) PORTARIA Nº 518/2024

 <p>Sistema de Informações Contábeis e Fiscais do Setor Público Brasileiro TESOURO NACIONAL</p>	Relatório Resumido de Execução Orçamentária
	Prefeitura Municipal de Rio Branco - AC (Poder Executivo)
	Orçamentos Fiscal e da Seguridade Social
	CNPJ:
	Exercício: 2024
	Período de referência: 5º bimestre

RREO-Anexo 06 | Tabela 6.3 - Demonstrativo dos Resultados Primário e Nominal - Municípios

Resultado Primário - Acima da Linha	Até o Bimestre / 2024	
	VALOR	
Resultado Primário - Acima da Linha	-	
RESULTADO PRIMÁRIO (COM RPPS) - Acima da Linha (XXXIV) = (XVIa - (XXXIIa + XXXIIb + XXXIIc))		-119.454.184,07
RESULTADO PRIMÁRIO (SEM RPPS) - Acima da Linha (XXXV) = (XVIIa - (XXXIIIa + XXXIIIb + XXXIIIc))		-219.875.836,51

RREO-Anexo 06 | Tabela 6.3 - Demonstrativo dos Resultados Primário e Nominal - Municípios

Meta Fiscal para o Resultado Primário	Meta Fixada na LDO	
	VALOR CORRENTE	
Meta Fiscal para o Resultado Primário	-	
Meta fixada no Anexo de Metas Fiscais da LDO para o exercício de referência		29.209.432,00

RREO-Anexo 06 | Tabela 6.3 - Demonstrativo dos Resultados Primário e Nominal - Municípios

Juros Nominais	Até o Bimestre / 2024	
	VALOR INCORRIDO	
Juros Nominais	-	
Juros, Encargos e Variações Monetárias Ativos (Exceto RPPS) (XXXVI)		43.618.079,98
Juros, Encargos e Variações Monetárias Passivos (Exceto RPPS) (XXXVII)		14.420.770,63

RREO-Anexo 06 | Tabela 6.3 - Demonstrativo dos Resultados Primário e Nominal - Municípios

Resultado Nominal - Acima da Linha	Até o Bimestre / 2024	
	VALOR	
Resultado Nominal - Acima da Linha	-	
RESULTADO NOMINAL (SEM RPPS) - Acima da Linha (XXXVIII) = XXXV + (XXXVI - XXXVII)		-190.678.527,16

RREO-Anexo 06 | Tabela 6.3 - Demonstrativo dos Resultados Primário e Nominal - Municípios

Cálculo Abaixo da Linha - Resultado Nominal	Saldo	
	Em 31/12/2023 (a)	Até o Bimestre 2024 (b)
Cálculo Abaixo da Linha - Resultado Nominal	-	-
DÍVIDA CONSOLIDADA (XXXIX)	178.910.050,85	298.919.761,96
DEDUÇÕES (XL)	588.831.799,60	522.108.522,62
Disponibilidade de Caixa	588.831.799,60	522.108.522,62
Disponibilidade de Caixa Bruta	600.041.275,72	534.087.430,96
(-) Restos a Pagar Processados (XLI)	95.352,03	68.731,82
(-) Depósitos Restituíveis e Valores Vinculados	11.114.124,09	11.910.176,52
Demais Haveres Financeiros	0,00	0,00
DÍVIDA CONSOLIDADA LÍQUIDA (XLII) = (XXXIX - XL)	-409.921.748,75	-223.188.760,66

RREO-Anexo 06 | Tabela 6.3 - Demonstrativo dos Resultados Primário e Nominal - Municípios

Resultado Nominal - Abaixo da Linha	Até o Bimestre / 2024	
	VALOR	
Resultado Nominal - Abaixo da Linha	-	
RESULTADO NOMINAL (SEM RPPS) - Abaixo da Linha (XLIII) = (XLIIa - XLIIb)		-186.732.988,09


RREO-Anexo 06 | Tabela 6.3 - Demonstrativo dos Resultados Primário e Nominal - Municípios

Meta Fiscal para o Resultado Nominal	Meta Fixada na LDO	
	VALOR CORRENTE	
Meta Fiscal para o Resultado Nominal	-	
Meta fixada no Anexo de Metas Fiscais da LDO para o exercício de referência		28.039.159,00

RREO-Anexo 06 | Tabela 6.3 - Demonstrativo dos Resultados Primário e Nominal - Municípios

Ajuste Metodológico	Até o Bimestre / 2024	
	VALOR	
Ajuste Metodológico	-	
VARIAÇÃO DO SALDO DE RPP (XLIV) = (XLIIb - XLIIa)		-26.620,21
RECEITA DE ALIENAÇÃO DE INVESTIMENTOS PERMANENTES (XLV) = (XI)		
VARIAÇÃO CAMBIAL (XLVI)		
VARIAÇÃO DO SALDO DE PRECATÓRIOS INTEGRANTES DA DC (XLVII)		
VARIAÇÃO DO SALDO DAS DEMAIS OBRIGAÇÕES INTEGRANTES DA DC (XLVIII)		
OUTROS AJUSTES (XLIX)		
RESULTADO NOMINAL (SEM RPPS) AJUSTADO - Abaixo da Linha (L) = (XLIII + (XLIV - XLV - XLVI + XLVII + XLVIII) +/- (XLIX))		-186.759.608,30

ANEXO DO(A) PORTARIA Nº 518/2024

 <p>Sistema de Informações Contábeis e Fiscais do Setor Público Brasileiro TESOURO NACIONAL</p>	Relatório Resumido de Execução Orçamentária
	Prefeitura Municipal de Rio Branco - AC (Poder Executivo)
	Orçamentos Fiscal e da Seguridade Social
	CNPJ:
	Exercício: 2024
	Período de referência: 5º bimestre

RREO-Anexo 06 | Tabela 6.3 - Demonstrativo dos Resultados Primário e Nominal - Municípios

Resultado Primário - Abaixo da Linha	Até o Bimestre / 2024	
	VALOR	
Resultado Primário - Abaixo da Linha	-	
RESULTADO PRIMÁRIO (SEM RPPS) - Abaixo da Linha (LJ) = (L) - (XXXVI - XXXVII)		-215.956.917,65

RREO-Anexo 06 | Tabela 6.3 - Demonstrativo dos Resultados Primário e Nominal - Municípios

Informações Adicionais	PREVISÃO ORÇAMENTÁRIA	
	PREVISÃO ORÇAMENTÁRIA	
Informações Adicionais	-	
SALDO DE EXERCÍCIOS ANTERIORES		233.206.907,59
Recursos Arrecadados em Exercícios Anteriores - RPPS		
Superávit Financeiro Utilizado para Abertura e Reabertura de Créditos Adicionais		233.206.907,59
RESERVA ORÇAMENTÁRIA DO RPPS		59.191.400,00

RREO-Anexo 06 | Tabela 6.3 - Demonstrativo dos Resultados Primário e Nominal - Municípios

Notas Explicativas	Valores	
	31/10/2024	
Notas Explicativas	-	
Notas Explicativas		

ANEXO DO(A) PORTARIA Nº 518/2024



Siconfi
Sistema de Informações
Contábeis e Fiscais
do Setor Público Brasileiro

TESOURO NACIONAL

Relatório Resumido de Execução Orçamentária
Prefeitura Municipal de Rio Branco - AC (Poder Executivo)
Orçamentos Fiscal e da Seguridade Social
CNPJ:
Exercício: 2024
Período de referência: 5º bimestre


RREO-Anexo 07 | Tabela 7.0 - Demonstrativo dos Restos à Pagar por Poder e Órgão - Municípios

Poder/Orgão	RESTOS A PAGAR PROCESSADOS				RESTOS A PAGAR NÃO PROCESSADOS				Saldo Total L = (e + k)	
	Inscritos		Cancelados (g)	Saldo e = (a + b) - (c + d)	Inscritos		Pagos (i)	Cancelados (j)		Saldo k = (f + g) - (h + j)
	Em Exercícios Anteriores (a)	Em 31 de dezembro de 2023 (b)			Em Exercícios Anteriores (f)	Em 31 de dezembro de 2023 (g)				
RESTOS A PAGAR (CATEGORIA INTRA-ORÇAMENTARIS) (I)	95.352,03	24.684,26	1.935,95	68.731,82	157.964.230,01	102.953.324,08	21.803.732,95	331.107.464,70	51.178.156,52	
PODER EXECUTIVO	95.352,03	24.684,26	1.935,95	68.731,82	157.964.230,01	102.953.324,08	21.803.732,95	331.107.464,70	51.178.156,52	
PODER LEGISLATIVO					4.984.880,85	1.153.041,21	14.330,94	3.827.898,70	23.327.568,20	
Câmara Municipal					4.984.880,85	1.153.041,21	14.330,94	3.827.898,70	23.327.568,20	
Tribunal de Contas do Município					6.689.803,20	6.037.486,80	97.516,09	653.460,31	553.460,31	
RESTOS A PAGAR (INTRA-ORÇAMENTARIS) (II)					164.653.454,01	108.989.860,86	22.001.648,14	33.660.925,01	33.729.656,93	
TOTAL (III) = (I + II)	95.352,03	24.684,26	1.935,95	68.731,82	164.653.454,01	108.989.860,86	22.001.648,14	33.660.925,01	33.729.656,93	

RREO-Anexo 07 | Tabela 7.0 - Demonstrativo dos Restos à Pagar por Poder e Órgão - Municípios

Poder/Orgão - Itens	RESTOS A PAGAR PROCESSADOS				RESTOS A PAGAR NÃO PROCESSADOS				Saldo Total L = (e + k)	
	Inscritos		Cancelados (g)	Saldo e = (a + b) - (c + d)	Inscritos		Pagos (i)	Cancelados (j)		Saldo k = (f + g) - (h + j)
	Em Exercícios Anteriores (a)	Em 31 de dezembro de 2023 (b)			Em Exercícios Anteriores (f)	Em 31 de dezembro de 2023 (g)				
RESTOS A PAGAR (INTRA-ORÇAMENTARIS) (I)					6.689.803,20	6.037.486,80	97.516,09	553.460,31	553.460,31	
PODER EXECUTIVO					6.689.803,20	6.037.486,80	97.516,09	553.460,31	553.460,31	
PODER LEGISLATIVO										
Câmara Municipal										
Tribunal de Contas do Município										

ANEXO DO(A) PORTARIA Nº 518/2024

 <p>Sistema de Informações Contábeis e Fiscais do Setor Público Brasileiro TESOURO NACIONAL</p>	Relatório Resumido de Execução Orçamentária
	Prefeitura Municipal de Rio Branco - AC (Poder Executivo)
	Orçamentos Fiscal e da Seguridade Social
	CNPJ:
	Exercício: 2024
Período de referência: 5º bimestre	

RREO-Anexo 07 | Tabela 7.0 - Demonstrativo dos Restos à Pagar por Poder e Órgão - Municípios

Notas Explicativas	Valores
Notas Explicativas	31/10/2024
Notas Explicativas	-

RREO-Anexo 13 | Tabela 13.0 - Demonstrativo das Parcerias Público-Privadas

Impactos das Contratações de PPP	Especificação de PPP	
	SALDO TOTAL EM 31 DE DEZEMBRO DO EXERCÍCIO ANTERIOR	SALDO FINAL ATÉ O BIMESTRE
Impactos das Contratações de PPP	-	-
TOTAL DE ATIVOS		
Ativos Constituídos pela SPE		
TOTAL DE PASSIVOS		
Obrigações decorrentes de Ativos Constituídos pela SPE		
Provisões de PPP		
Outros Passivos		
ATOS POTENCIAIS PASSIVOS		
Obrigações Contratuais		
Riscos não Provisionados		
Garantias Concedidas		
Outros Passivos Contingentes		

ANEXO DO(A) PORTARIA Nº 518/2024

 <p>Sistema de Informações Contábeis e Fiscais do Setor Público Brasileiro</p> <p>TESOURO NACIONAL</p>	Relatório Resumido de Execução Orçamentária
	Prefeitura Municipal de Rio Branco - AC (Poder Executivo)
	Orçamentos Fiscal e da Seguridade Social
	CNPJ:
	Exercício: 2024
Período de referência: 5º bimestre	

RREO-Anexo 13 | Tabela 13.0 - Demonstrativo das Parcerias Público-Privadas | Do Ente Federado, exceto estatais não dependentes - Contratadas (I.1)

Despesas de PPP Do Ente Federado, exceto estatais não dependentes - Contratadas (I.1)	Despesas de PPP										
	EXERCÍCIO ANTERIOR	EXERCÍCIO CORRENTE (EC)	<EC + 1>	<EC + 2>	<EC + 3>	<EC + 4>	<EC + 5>	<EC + 6>	<EC + 7>	<EC + 8>	<EC + 9>

RREO-Anexo 13 | Tabela 13.0 - Demonstrativo das Parcerias Público-Privadas | Do Ente Federado, exceto estatais não dependentes - A Contratar (I.2)

Despesas de PPP Do Ente Federado, exceto estatais não dependentes - A Contratar (I.2)	Despesas de PPP										
	EXERCÍCIO ANTERIOR	EXERCÍCIO CORRENTE (EC)	<EC + 1>	<EC + 2>	<EC + 3>	<EC + 4>	<EC + 5>	<EC + 6>	<EC + 7>	<EC + 8>	<EC + 9>

RREO-Anexo 13 | Tabela 13.0 - Demonstrativo das Parcerias Público-Privadas | Das Estatais Não-Dependentes (II.1)

Despesas de PPP das Estatais Não-dependentes - Contratadas (II.1)	Despesas de PPP										
	EXERCÍCIO ANTERIOR	EXERCÍCIO CORRENTE (EC)	<EC + 1>	<EC + 2>	<EC + 3>	<EC + 4>	<EC + 5>	<EC + 6>	<EC + 7>	<EC + 8>	<EC + 9>


RREO-Anexo 13 | Tabela 13.0 - Demonstrativo das Parcerias Público-Privadas | Das Estatais Não Dependentes - A Contratar (II.2)

Despesas de PPP das Estatais Não-dependentes - A Contratar (II.2)	Despesas de PPP										
	EXERCÍCIO ANTERIOR	EXERCÍCIO CORRENTE (EC)	<EC + 1>	<EC + 2>	<EC + 3>	<EC + 4>	<EC + 5>	<EC + 6>	<EC + 7>	<EC + 8>	<EC + 9>

RREO-Anexo 13 | Tabela 13.0 - Demonstrativo das Parcerias Público-Privadas

Total das Despesas de PPP	Total das Despesas de PPP										
	EXERCÍCIO ANTERIOR	EXERCÍCIO CORRENTE (EC)	<EC + 1>	<EC + 2>	<EC + 3>	<EC + 4>	<EC + 5>	<EC + 6>	<EC + 7>	<EC + 8>	<EC + 9>
TOTAL DAS DESPESAS DE PPP DO ENTE FEDERADO (I) = (I.1 + I.2)											
TOTAL DAS DESPESAS DE PPP DAS ESTATAIS NÃO-DEPENDENTES (II) = (II.1 + II.2)											
TOTAL DAS DESPESAS DE PPP (III) = (I + II)											
RECEITA CORRENTE LÍQUIDA (RCL) (IV)	1.491.308.454,32	1.592.011.960,63									
TOTAL DAS DESPESAS CONSIDERADAS PARA O LIMITE = (I)											
TOTAL DAS DESPESAS CONSIDERADAS PARA O LIMITE / RCL (%) (V) = (I / IV)											

ANEXO DO(A) PORTARIA Nº 518/2024

 <p>Sistema de Informações Contábeis e Fiscais do Setor Público Brasileiro TESOURO NACIONAL</p>	Relatório Resumido de Execução Orçamentária
	Prefeitura Municipal de Rio Branco - AC (Poder Executivo)
	Orçamentos Fiscal e da Seguridade Social
	CNPJ:
	Exercício: 2024
Período de referência: 5º bimestre	

RREO-Anexo 13 | Tabela 13.0 - Demonstrativo das Parcerias Público-Privadas

Notas Explicativas	Valores
	31/10/2024
Notas Explicativas	-
Notas Explicativas	-

RREO-Anexo 14 | Tabela 14.0 - Demonstrativo Simplificado do Relatório Resumido da Execução Orçamentária - Municípios e DF

Balanco Orçamentário	Valores
	Até o Bimestre
Balanco Orçamentário	-
RECEITAS	
Previsão Inicial	2.231.592.542,00
Previsão Atualizada	2.240.826.448,10
Receitas Realizadas	1.765.541.076,16
Déficit Orçamentário	
Saldos de Exercícios Anteriores (Utilizados para Créditos Adicionais)	233.206.907,59
DESPEASAS	
Dotação Inicial	2.171.151.142,00
Dotação Atualizada	2.414.841.955,69
Despesas Empenhadas	1.896.594.646,13
Despesas Liquidadas	1.564.020.313,86
Despesas Pagas	1.562.210.317,20
Superávit Orçamentário	201.520.762,30

RREO-Anexo 14 | Tabela 14.0 - Demonstrativo Simplificado do Relatório Resumido da Execução Orçamentária - Municípios e DF

Despesas por Função/Subfunção	Valores
	Até o Bimestre
Despesas por Função/Subfunção	-
Despesas Empenhadas	1.896.594.646,13
Despesas Liquidadas	1.564.020.313,86

RREO-Anexo 14 | Tabela 14.0 - Demonstrativo Simplificado do Relatório Resumido da Execução Orçamentária - Municípios e DF

Receita Corrente Líquida - RCL	Valores
	Até o Bimestre
Receita Corrente Líquida - RCL	-
Receita Corrente Líquida	1.592.011.960,63
Receita Corrente Líquida Ajustada para Cálculo dos Limites de Endividamento	1.585.986.524,51
Receita Corrente Líquida Ajustada para Cálculo dos Limites da Despesa com Pessoal	1.564.941.924,51

RREO-Anexo 14 | Tabela 14.0 - Demonstrativo Simplificado do Relatório Resumido da Execução Orçamentária - Municípios e DF


Receitas e Despesas do Regime Próprio de Previdência dos Servidores	Valores
	Até o Bimestre
Receitas e Despesas do Regime Próprio de Previdência dos Servidores	-
Fundo em Capitalização (PLANO PREVIDENCIÁRIO)	
Receitas Previdenciárias Realizadas	198.783.709,86
Despesas Previdenciárias Empenhadas	77.156.920,28
Despesas Previdenciárias Liquidadas	77.156.920,28
Despesas Previdenciárias Pagas	77.156.920,28
Resultado Previdenciário	121.626.789,58
Fundo em Repartição (PLANO FINANCEIRO)	
Receitas Previdenciárias Realizadas	166.894,90
Despesas Previdenciárias Empenhadas	3.063.094,63
Despesas Previdenciárias Liquidadas	3.063.094,63
Despesas Previdenciárias Pagas	3.063.094,63
Resultado Previdenciário	-2.896.199,73

RREO-Anexo 14 | Tabela 14.0 - Demonstrativo Simplificado do Relatório Resumido da Execução Orçamentária - Municípios e DF

Resultados Primário e Nominal	Verificação das Metas dos Resultados Nominal e Primário		
	Meta Fixada no Anexo de Metas Fiscais da LDO (a)	Resultado Apurado até o Bimestre (b)	% em Relação à Meta (b/a)
Resultados Primário e Nominal			
RESULTADO PRIMÁRIO (SEM RPPS) - Acima da Linha	29.209.432,00	-219.875.836,51	-752,76
RESULTADO NOMINAL (SEM RPPS) - Abaixo da Linha	28.039.159,00	-186.732.988,09	-665,97

RREO-Anexo 14 | Tabela 14.0 - Demonstrativo Simplificado do Relatório Resumido da Execução Orçamentária - Municípios e DF

ANEXO DO(A) PORTARIA Nº 518/2024

 <p>Sistema de Informações Contábeis e Fiscais do Setor Público Brasileiro TESOURO NACIONAL</p>	Relatório Resumido de Execução Orçamentária
	Prefeitura Municipal de Rio Branco - AC (Poder Executivo)
	Orçamentos Fiscal e da Seguridade Social
	CNPJ:
	Exercício: 2024
	Período de referência: 5º bimestre

Restos a Pagar por Poder e Ministério Público	Estágios dos Restos a Pagar			
	Inscrição	Cancelamento Até o Bimestre	Pagamento Até o Bimestre	Saldo a Pagar
Restos a Pagar por Poder e Ministério Público	-	-	-	-
RESTOS A PAGAR PROCESSADOS	95.352,03	1.935,95	24.684,26	68.731,82
Poder Executivo	95.352,03	1.935,95	24.684,26	68.731,82
Poder Legislativo	0,00	0,00	0,00	0,00
Poder Judiciário				
Ministério Público				
Defensoria Pública				
RESTOS A PAGAR NÃO PROCESSADOS	164.653.454,01	22.001.648,14	108.990.880,86	33.660.925,01
Poder Executivo	159.658.493,16	21.987.327,20	107.837.839,65	29.833.326,31
Poder Legislativo	4.994.960,85	14.320,94	1.153.041,21	3.827.598,70
Poder Judiciário				
Ministério Público				
Defensoria Pública				
TOTAL	164.748.806,04	22.003.584,09	109.015.565,12	33.729.656,83

RREO-Anexo 14 | Tabela 14.0 - Demonstrativo Simplificado do Relatório Resumido da Execução Orçamentária - Municípios e DF

Despesas com Manutenção e Desenvolvimento do Ensino	Apuração das Despesas com Ensino		
	Valor Apurado Até o Bimestre	Limites Constitucionais Anuais	
		% Mínimo a Aplicar no Exercício	% Aplicado Até o Bimestre
Despesas com Manutenção e Desenvolvimento do Ensino	-	-	-
Mínimo Anual de <18% / 25%> das Receitas de Impostos na Manutenção e Desenvolvimento do Ensino	270.100.768,31	25,00	26,59
Mínimo Anual de 70% do FUNDEB na Remuneração dos Profissionais da Educação Básica	159.405.921,83	70,00	100,77
Percentual de 50% da Complementação da União ao FUNDEB (VAAT) na Educação Infantil			
Mínimo de 15% da Complementação da União ao FUNDEB (VAAT) em Despesas de Capital			

RREO-Anexo 14 | Tabela 14.0 - Demonstrativo Simplificado do Relatório Resumido da Execução Orçamentária - Municípios e DF

Receitas de Operações de Crédito e Despesas de Capital	Apuração das Receitas de Operações de Crédito e Despesas de Capital	
	Valor Apurado no Exercício	Saldo Não Realizado
Receitas de Operações de Crédito e Despesas de Capital	-	-
Receitas de Operações de Crédito	140.506.168,82	9.493.832,18
Despesa de Capital Líquida	262.266.744,66	228.712.660,43

RREO-Anexo 14 | Tabela 14.0 - Demonstrativo Simplificado do Relatório Resumido da Execução Orçamentária - Municípios e DF

Projeção Atuarial dos Regimes de Previdência	Exercício de Apuração			
	Exercício	10º Exercício	20º Exercício	35º Exercício
Projeção Atuarial dos Regimes de Previdência	-	-	-	-
Fundo em Capitalização (Plano Previdenciário)				
Receitas Previdenciárias				
Despesas Previdenciárias				
Resultado Previdenciário				
Fundo em Repartição (Plano Financeiro)				
Receitas Previdenciárias				
Despesas Previdenciárias				
Resultado Previdenciário				

RREO-Anexo 14 | Tabela 14.0 - Demonstrativo Simplificado do Relatório Resumido da Execução Orçamentária - Municípios e DF

Receita da Alienação de Ativos e Aplicação dos Recursos	Apuração da Receita da Alienação de Ativos e Aplicação dos Recursos	
	Valor Apurado no Exercício	Saldo a Realizar
Receita da Alienação de Ativos e Aplicação dos Recursos	-	-
Receitas da Alienação de Ativos	34.064,80	565.935,20
Aplicação dos Recursos da Alienação de Ativos	7.797,00	591.203,00


RREO-Anexo 14 | Tabela 14.0 - Demonstrativo Simplificado do Relatório Resumido da Execução Orçamentária - Municípios e DF

Despesas com Ações e Serviços Públicos de Saúde	Apuração das Despesas com Saúde		
	Valor Apurado Até o Bimestre	Limites Constitucionais Anuais	
		% Mínimo a Aplicar no Exercício	% Aplicado Até o Bimestre
Despesas com Ações e Serviços Públicos de Saúde	-	-	-
Despesas com Ações e Serviços Públicos de Saúde Executadas com Recursos de Impostos	170.967.628,13	15,00	17,46

RREO-Anexo 14 | Tabela 14.0 - Demonstrativo Simplificado do Relatório Resumido da Execução Orçamentária - Municípios e DF

Despesas de Caráter Continuado Derivadas de PPP	Valor Realizado no Período	
	Valor Apurado no Exercício Corrente	
Despesas de Caráter Continuado Derivadas de PPP	-	-

ANEXO DO(A) PORTARIA Nº 518/2024

 Sistema de Informações Contábeis e Fiscais do Setor Público Brasileiro TESOURO NACIONAL	Relatório Resumido de Execução Orçamentária
	Prefeitura Municipal de Rio Branco - AC (Poder Executivo)
	Orçamentos Fiscal e da Seguridade Social
	CNPJ:
	Exercício: 2024
Período de referência: 5º bimestre	

Despesas de Caráter Continuado Derivadas de PPP	Valor Realizado no Período
	Valor Apurado no Exercício Corrente
Total das Despesas Consideradas para o Limite / RCL (%)	

RREO-Anexo 14 | Tabela 14.0 - Demonstrativo Simplificado do Relatório Resumido da Execução Orçamentária - Municípios e DF

Notas Explicativas	Valores
	31/10/2024
Notas Explicativas	-
Notas Explicativas	

ANEXO DO(A) PORTARIA Nº 518/2024

Lista de Assinaturas

Assinatura: 1
Assinatura: 2
Assinatura: 3
Assinatura: 4
Assinatura: 5

As assinaturas digitais podem ser verificadas no arquivo PDF.

ANEXO DO(A) PORTARIA Nº 164, DE 25 DE NOVEMBRO DE 2024.

Município de Cruzeiro do Sul - AC
 Consolidação Administração Direta
 RELATÓRIO RESUMIDO DA EXECUÇÃO ORÇAMENTÁRIA
BALANÇO ORÇAMENTÁRIO
 ORÇAMENTOS FISCAL E DA SEGURIDADE SOCIAL
 JANEIRO A OUTUBRO 2024/BIMESTRE SETEMBRO - OUTUBRO

RREO - ANEXO 1 (LRF, Art. 52, inciso I, alíneas "a" e "b" do inciso II e § 1º)

R\$ 1,00

RECEITAS	PREVISÃO INICIAL	PREVISÃO ATUALIZADA (e)	RECEITAS REALIZADAS		%	SALDO A REALIZAR (a - c)
			No Bimestre (b)	% (b/a)		
RECEITAS (EXCETO INTRA-ORÇAMENTÁRIAS) (I)	344.141.470,86	344.141.470,86	56.072.205,61	16,29	344.128.122,38	100,00
RECEITAS CORRENTES	313.448.422,29	313.448.422,29	55.582.995,61	17,73	328.316.607,38	104,74
IMPOSTOS, TAXAS E CONTRIBUIÇÕES DE MELHORIA	25.038.798,79	25.038.798,79	6.446.841,62	25,75	32.051.653,48	128,01
IMPOSTOS	22.021.628,32	22.021.628,32	6.217.705,79	28,23	29.185.608,43	132,53
TAXAS	3.017.170,47	3.017.170,47	229.135,83	7,59	2.866.045,05	94,99
CONTRIBUIÇÕES	11.045.966,24	11.045.966,24	2.401.318,02	21,74	11.931.430,43	108,02
CONTRIBUIÇÃO PARA O CUSTEIO DO SERVIÇO DE ILUMINAÇÃO PÚBLICA	11.045.966,24	11.045.966,24	2.401.318,02	21,74	11.931.430,43	108,02
RECEITA PATRIMONIAL	2.602.145,98	2.602.145,98	343.411,76	13,20	2.122.163,64	81,55
EXPLORAÇÃO DO PATRIMÔNIO IMOBILIÁRIO DO ESTADO	138.833,56	138.833,56	25.195,82	18,15	136.741,40	98,49
VALORES MOBILIÁRIOS	2.463.312,42	2.463.312,42	318.215,94	12,92	1.985.422,24	80,60
RECEITA DE SERVIÇOS	10.237,38	10.237,38	0,00	0,00	50.761,88	495,85
SERVIÇOS E ATIVIDADES REFERENTES À NAVEGAÇÃO E AO TRANSPORTE	10.237,38	10.237,38	0,00	0,00	50.761,88	495,85
TRANSFERÊNCIAS CORRENTES	273.587.154,67	273.587.154,67	45.112.321,05	16,49	278.437.116,64	101,77
TRANSFERÊNCIAS DA UNIÃO E DE SUAS ENTIDADES	120.558.961,55	120.558.961,55	17.230.259,21	14,29	130.164.202,61	107,97
TRANSFERÊNCIAS DOS ESTADOS E DO DISTRITO FEDERAL E DE SUAS ENTIDADES	52.159.366,12	52.159.366,12	13.332.769,49	25,56	66.543.310,78	127,58
TRANSFERÊNCIAS DE INSTITUIÇÕES PRIVADAS	121.586,60	121.586,60	0,00	0,00	70.482,98	57,97
TRANSFERÊNCIAS DE OUTRAS INSTITUIÇÕES PÚBLICAS	100.747.240,40	100.747.240,40	14.549.292,35	14,44	81.659.120,27	81,05
OUTRAS RECEITAS CORRENTES	1.164.119,23	1.164.119,23	1.279.103,16	109,88	3.723.481,31	319,85
MULTAS ADMINISTRATIVAS, CONTRATUAIS E JUDICIAIS	554.851,30	554.851,30	219.561,96	39,57	2.026.398,97	365,21
DEMAIS RECEITAS CORRENTES	609.267,93	609.267,93	1.059.541,20	173,90	1.697.082,34	278,54
RECEITAS DE CAPITAL	30.693.048,57	30.693.048,57	489.210,00	1,59	15.811.515,00	51,51
TRANSFERÊNCIAS DE CAPITAL	30.693.048,57	30.693.048,57	489.210,00	1,59	15.811.515,00	51,51
TRANSFERÊNCIAS DA UNIÃO E DE SUAS ENTIDADES	30.693.048,57	30.693.048,57	489.210,00	1,59	14.811.515,00	48,26
TRANSFERÊNCIAS DOS ESTADOS E DO DISTRITO FEDERAL E DE SUAS ENTIDADES	0,00	0,00	0,00	0,00	1.000.000,00	0,00
RECEITAS (INTRA-ORÇAMENTÁRIAS) (II)	-	-	-	-	-	-
SUBTOTAL DAS RECEITAS (III) = (I + II)	344.141.470,86	344.141.470,86	56.072.205,61	16,29	344.128.122,38	100,00
OPERAÇÕES DE CRÉDITO - REFINANCIAMENTO (IV)	0,00	0,00	0,00	0,00	0,00	0,00
Operações de Crédito - Mercado Interno	0,00	0,00	0,00	0,00	0,00	0,00
Mobiliária	0,00	0,00	0,00	0,00	0,00	0,00
Contratual	0,00	0,00	0,00	0,00	0,00	0,00
Operações de Crédito - Mercado Externo	0,00	0,00	0,00	0,00	0,00	0,00

Continua 1/3

ANEXO DO(A) PORTARIA Nº 164, DE 25 DE NOVEMBRO DE 2024.

Continuação 2/3

Município de Cruzeiro do Sul - AC
 Consolidação Administração Direta
 RELATÓRIO RESUMIDO DA EXECUÇÃO ORÇAMENTÁRIA
BALANÇO ORÇAMENTÁRIO
 ORÇAMENTOS FISCAL E DA SEGURIDADE SOCIAL
 JANEIRO A OUTUBRO 2024/BIMESTRE SETEMBRO - OUTUBRO

RECEITAS	PREVISÃO INICIAL	PREVISÃO ATUALIZADA (e)	RECEITAS REALIZADAS		SALDO A REALIZAR (a - c)
			No Bimestre (b)	% (b/a)	
OPERAÇÕES DE CRÉDITO - REFINANCIAMENTO (IV)	0,00	0,00	0,00	0,00	0,00
Mobiliária	0,00	0,00	0,00	0,00	0,00
Contratual	0,00	0,00	0,00	0,00	0,00
TOTAL DAS RECEITAS (V) = (III + IV)	344.141.470,86	344.141.470,86	56.072.205,61	16,29	13.348,48
DÉFICIT (VI)	—	—	—	14,910,353,82	—
TOTAL COM DÉFICIT (VII) = (V + VI)	344.141.470,86	344.141.470,86	56.072.205,61	16,29	104,33
SALDO DE EXERCÍCIOS ANTERIORES	0,00	1.983.675,00	—	1.983.675,00	—
Recursos Antecidadados em Exercícios Anteriores - RPPS	0,00	0,00	—	—	—
Superávit Financeiro Utilizado para Créditos Adicionais	—	1.983.675,00	—	1.983.675,00	—

DESPESAS	DOTAÇÃO INICIAL	DOTAÇÃO ATUALIZADA	DESPESAS EMPENHADAS		SALDO (g) = (e-f)	DESPESAS LIQUIDADAS		SALDO (i) = (e-h)	DESPESAS PAGAS ATÉ O BIMESTRE
			No Bimestre	Até o Bimestre (f)		No Bimestre	Até o Bimestre (h)		
DESPESAS (EXCETO INTRA-ORÇAMENTÁRIAS) (VIII)	333.841.198,86	437.968.677,09	60.796.567,26	395.586.362,31	42.382.314,78	73.499.508,27	359.038.476,20	78.930.200,89	350.445.183,10
DESPESAS CORRENTES	290.802.814,37	388.676.626,11	59.384.642,92	356.134.673,63	32.541.952,48	68.854.904,18	326.913.060,61	61.763.565,50	319.939.409,05
PESSOAL E ENCARGOS SOCIAIS	169.511.477,67	214.774.294,00	36.092.509,98	196.417.720,09	18.366.573,91	38.984.674,19	191.349.467,07	23.424.826,93	184.623.474,14
JUROS E ENCARGOS DA DÍVIDA	3.803.637,96	3.781.084,96	496.002,95	3.176.965,84	604.119,12	496.002,95	3.176.965,84	604.119,12	3.176.965,84
OUTRAS DESPESAS CORRENTES	117.487.698,74	170.121.247,15	22.796.129,99	156.539.987,70	13.581.259,45	29.374.227,04	132.386.627,70	37.734.619,45	132.138.969,07
DESPESAS DE CAPITAL	41.471.142,38	47.724.808,87	1.411.924,34	39.451.688,68	8.273.120,19	4.644.604,09	32.125.415,59	15.599.393,28	30.505.174,05
INVESTIMENTOS	37.660.681,34	43.637.347,83	703.888,35	36.961.467,82	7.675.880,01	3.936.588,10	28.635.194,73	15.002.153,10	27.015.563,19
AMORTIZAÇÃO DA DÍVIDA	3.820.461,04	4.087.461,04	708.035,99	3.490.220,86	597.240,18	708.035,99	3.490.220,86	597.240,18	3.490.220,86
RESERVA DE CONTINGÊNCIA	1.567.242,11	1.567.242,11	—	—	1.567.242,11	—	—	1.567.242,11	—
RESERVA DE CONTINGÊNCIA	1.567.242,11	1.567.242,11	—	—	1.567.242,11	—	—	1.567.242,11	—
DESPESAS (INTRA-ORÇAMENTÁRIAS) (IX)	—	—	—	—	—	—	—	—	—
SUBTOTAL DAS DESPESAS (X) = (VIII + IX)	333.841.198,86	437.968.677,09	60.796.567,26	395.586.362,31	42.382.314,78	73.499.508,27	359.038.476,20	78.930.200,89	350.445.183,10
AMORTIZAÇÃO DA DÍVIDA-REFINANCIAMENTO (XI)	0,00	0,00	0,00	0,00	0,00	0,00	0,00	0,00	0,00
Amortização da Dívida Interna	0,00	0,00	0,00	0,00	0,00	0,00	0,00	0,00	0,00

Continua 2/3

FONTE:

ANEXO DO(A) PORTARIA Nº 164, DE 25 DE NOVEMBRO DE 2024.

Continuação 3/3

Município de Cruzeiro do Sul - AC
 Consolidação Administração Direta
 RELATÓRIO RESUMIDO DA EXECUÇÃO ORÇAMENTÁRIA
BALANÇO ORÇAMENTÁRIO
 ORÇAMENTOS FISCAL E DA SEGURIDADE SOCIAL
 JANEIRO A OUTUBRO 2024/BIMESTRE SETEMBRO - OUTUBRO

DESPESAS	DOTAÇÃO INICIAL (d)	DOTAÇÃO ATUALIZADA (e)	DESPESAS EMPENHADAS		SALDO (g) = (e-f)	DESPESAS LIQUIDADAS		SALDO (i) = (e-h)	DESPESAS PAGAS ATÉ O BIMESTRE (j)
			No Bimestre	Até o Bimestre (f)		No Bimestre	Até o Bimestre (h)		
AMORTIZAÇÃO DA DÍVIDA-REFINANCIAMENTO (XI)	0,00	0,00	0,00	0,00	0,00	0,00	0,00	0,00	0,00
Divida Mobiliária	0,00	0,00	0,00	0,00	0,00	0,00	0,00	0,00	0,00
Divida Contratual	0,00	0,00	0,00	0,00	0,00	0,00	0,00	0,00	0,00
Amortização da Divida Externa	0,00	0,00	0,00	0,00	0,00	0,00	0,00	0,00	0,00
Divida Mobiliária	0,00	0,00	0,00	0,00	0,00	0,00	0,00	0,00	0,00
Divida Contratual	0,00	0,00	0,00	0,00	0,00	0,00	0,00	0,00	0,00
TOTAL DAS DESPESAS (XII) = (X + XI)	333.841.199,86	437.968.677,09	60.796.567,26	395.586.362,31	42.382.314,78	73.499.508,27	359.038.476,20	78.930.200,89	350.445.183,10
SUPERÁVIT (XIII)	—	—	—	—	—	—	—	—	—
TOTAL COM SUPERÁVIT (XIV) = (XII + XIII)	333.841.199,86	437.968.677,09	60.796.567,26	395.586.362,31	—	73.499.508,27	359.038.476,20	—	350.445.183,10
RESERVA DO RPPS	0,00	0,00	—	—	0,00	—	—	0,00	—

Prefeito Municipal

FONTE:

ANEXO DO(A) PORTARIA Nº 164, DE 25 DE NOVEMBRO DE 2024.

Município de Cruzeiro do Sul - AC
RELATÓRIO RESUMIDO DA EXECUÇÃO ORÇAMENTÁRIA
DEMONSTRATIVO DA EXECUÇÃO DAS DESPESAS POR FUNÇÃO/SUBFUNÇÃO
ORÇAMENTOS FISCAL E DA SEGURIDADE SOCIAL
JANEIRO A OUTUBRO 2024/BIMESTRE SETEMBRO - OUTUBRO
Consolidação Administração Direta

FUNÇÃO/SUBFUNÇÃO	DOTAÇÃO INICIAL	DOTAÇÃO ATUALIZADA (a)	DESPESAS EMPENHADAS		SALDO		DESPESAS LIQUIDADAS		SALDO (e) = (a-d)		
			No Bimestre	Até o Bimestre (b)	%	(b/Total b)	No Bimestre	Até o Bimestre (d)		%	(d/Total d)
DESPESAS (EXCETO INTRA-ORÇAMENTÁRIAS) (I)											
Essencial à Justiça	333.841.198,86	437.968.677,09	60.796.567,26	395.586.362,31	100,00	42.382.314,78	73.499.508,27	359.038.476,20	78.930.200,89		
Representação Judicial e Extrajudicial	2.676.955,80	2.447.178,68	248.933,73	2.276.271,35	0,58	170.907,33	417.044,54	2.156.547,61	290.631,07		
Administração	2.676.955,80	2.447.178,68	248.933,73	2.276.271,35	0,58	170.907,33	417.044,54	2.156.547,61	290.631,07		
Administração Geral	34.435.190,09	85.534.171,85	12.100.837,23	81.117.765,17	20,51	4.416.406,68	16.306.945,01	74.373.506,02	11.160.665,83		
Administração Financeira	2.180.106.129	31.762.536,03	3.971.859,85	29.899.024,81	7,56	1.863.511,22	5.962.456,59	26.168.244,95	5.594.291,08		
Controle Interno	8.913.857,52	49.950.664,58	7.547.100,36	47.888.258,54	12,11	2.062.406,04	9.900.524,08	45.201.622,50	4.749.042,08		
Normalização e Fiscalização	498.798,90	462.498,86	36.809,48	355.793,52	0,09	106.705,34	62.993,91	353.140,81	109.358,05		
Ordenamento Territorial	1.000,00	1.000,00	0,00	0,00	0,00	1.000,00	0,00	0,00	1.000,00		
Comunicação Social	30.140,00	17.140,00	0,00	0,00	0,00	17.140,00	0,00	0,00	17.140,00		
Defesa Nacional	3.190.332,38	3.340.332,38	545.067,54	2.974.688,30	0,75	365.644,08	380.970,43	2.650.497,76	689.834,62		
Defesa Civil	518.262,11	3.807.187,19	235.580,79	3.766.323,72	0,95	40.863,47	43.432,14	3.508.392,68	298.794,51		
Assistência Social	518.262,11	3.807.187,19	235.580,79	3.766.323,72	0,95	40.863,47	43.432,14	3.508.392,68	298.794,51		
Normalização e Fiscalização	10.412.942,48	14.859.061,01	2.385.126,40	13.675.487,00	3,46	1.183.574,01	2.210.892,39	11.762.000,46	3.097.060,55		
Assistência ao Idoso	43.529,55	136.054,02	0,00	96.192,74	0,02	39.861,28	0,00	96.192,74	39.861,28		
Assistência à Criança e ao Adolescente	312.036,03	403.328,89	0,00	398.251,89	0,10	5.077,00	14.106,83	383.591,00	19.737,89		
Assistência Comunitária	1.453.122,01	1.222.509,28	72.346,59	82.540,06	0,21	397.108,62	137.777,70	788.574,81	433.934,47		
Previdência Social	8.604.254,89	13.097.168,82	2.312.779,81	12.355.641,71	3,12	741.527,11	2.059.007,86	10.493.641,91	2.603.526,91		
Previdência Básica	502.359,13	502.359,13	76.522,60	363.655,10	0,09	138.704,03	76.522,60	363.655,10	138.704,03		
Saúde	502.359,13	502.359,13	76.522,60	363.655,10	0,09	138.704,03	76.522,60	363.655,10	138.704,03		
Atenção Básica	72.146.619,63	91.617.110,63	16.850.616,23	87.830.393,18	22,20	3.786.717,45	18.967.312,55	78.068.191,66	13.548.918,97		
Assistência Hospitalar e Ambulatorial	56.752.437,84	73.588.502,94	15.288.150,84	71.125.839,23	17,98	2.462.663,71	14.251.305,73	63.690.736,02	9.897.766,92		
Suporte Profilático e Terapêutico	5.867.001,92	8.308.732,43	619.354,55	7.943.116,07	2,01	365.616,36	3.092.935,63	7.494.143,87	814.588,56		
Vigilância Epidemiológica	3.197.587,60	3.970.072,27	-879,60	3.507.916,70	0,89	462.155,57	752.186,24	2.105.437,48	1.864.634,79		
Trabalho	6.329.592,07	5.749.802,99	943.990,44	5.253.521,18	1,33	496.281,81	870.884,95	4.777.874,29	971.923,70		
Proteção e Benefícios ao Trabalhador	2.003.954,85	2.224.367,85	456.199,77	2.041.039,13	0,52	183.328,72	456.199,77	2.041.039,13	183.328,72		
Educação	2.003.954,85	2.224.367,85	456.199,77	2.041.039,13	0,52	183.328,72	456.199,77	2.041.039,13	183.328,72		
Alimentação e Nutrição	135.849.766,05	135.846.889,55	19.726.287,07	116.646.044,49	29,49	19.200.845,06	20.807.155,24	113.575.879,95	22.271.009,60		
Ensino Fundamental	1.639.250,41	1.961.250,98	476.334,10	1.625.838,70	0,41	335.412,28	363.470,60	1.291.056,20	670.194,78		
Educação Infantil	95.010.566,88	97.342.183,41	15.064.545,03	89.673.174,81	22,67	7.669.008,60	16.209.877,81	87.548.150,70	9.794.032,71		
Cultura	39.199.948,76	36.543.455,16	4.185.407,94	25.347.030,98	6,41	11.196.424,18	4.233.806,83	24.736.673,05	11.806.782,11		
Difusão Cultural	2.541.421,79	4.585.447,29	118.300,33	3.482.953,16	0,88	1.102.494,13	280.976,82	3.446.569,56	1.138.877,73		
	2.541.421,79	4.585.447,29	118.300,33	3.482.953,16	0,88	1.102.494,13	280.976,82	3.446.569,56	1.138.877,73		

RREO - Anexo 2 (LRF, Art. 52, inciso II, alínea "c")

R\$ 1,00

FONTE:

Continua 1/3

ANEXO DO(A) PORTARIA Nº 164, DE 25 DE NOVEMBRO DE 2024.

Continuação 2/3

Município de Cruzeiro do Sul - AC
 RELATÓRIO RESUMIDO DA EXECUÇÃO ORÇAMENTÁRIA
DEMONSTRATIVO DA EXECUÇÃO DAS DESPESAS POR FUNÇÃO/SUBFUNÇÃO
 ORÇAMENTOS FISCAL E DA SEGURIDADE SOCIAL
 JANEIRO A OUTUBRO 2024/BIMESTRE SETEMBRO - OUTUBRO
 Consolidação Administração Direta

FUNÇÃO/SUBFUNÇÃO	DOTAÇÃO INICIAL	DOTAÇÃO ATUALIZADA (a)	DESPESAS EMPENHADAS (b)		SALDO (c) = (a-b)	DESPESAS LIQUIDADAS (d)		SALDO (e) = (a-d)
			No Bimestre	Até o Bimestre (b)		No Bimestre	Até o Bimestre (d)	
			% (Total b)			% (Total d)		
DESPESAS (EXCETO INTRA-ORÇAMENTÁRIAS) (f)								
Direitos da Cidadania	333.841.198,86	437.968.677,09	60.796.567,26	395.586.362,31	42.382.314,78	73.499.508,27	359.038.476,20	78.930.200,89
Direitos Individuais, Coletivos e Difusos	80.000,00	22.956,55	0,00	0,00	22.956,55	0,00	0,00	22.956,55
Urbanismo	8.841.432,98	16.509.482,86	2.971.618,92	15.242.385,85	1.267.097,01	4.424.005,48	13.163.727,93	3.345.754,93
Infra-Estrutura Urbana	7.841.432,98	16.509.482,86	2.971.618,92	15.242.385,85	1.267.097,01	4.424.005,48	13.163.727,93	3.345.754,93
Preservação e Conservação Ambiental	0,00	0,00	0,00	0,00	0,00	0,00	0,00	0,00
Turismo	1.000.000,00	0,00	0,00	0,00	0,00	0,00	0,00	0,00
Habitação	96.019,00	274.733,26	0,00	0,00	274.733,26	0,00	0,00	274.733,26
Habitação Urbana	96.019,00	274.733,26	0,00	0,00	274.733,26	0,00	0,00	274.733,26
Saneamento	11.559.714,78	20.304.121,66	2.017.841,14	19.482.461,36	821.660,30	3.411.302,81	15.644.018,63	4.660.103,03
Saneamento Básico Rural	953.797,57	1.155.887,71	0,00	652.090,14	503.797,57	28.351,96	267.355,24	888.532,47
Saneamento Básico Urbano	10.605.917,21	19.148.233,95	2.017.841,14	18.830.371,22	317.862,73	3.382.950,85	15.376.663,39	3.771.570,56
Gestão Ambiental	3.820.777,18	2.230.879,18	125.487,60	1.842.414,09	588.465,09	202.386,32	1.306.821,96	924.057,22
Administração Geral	3.606.979,61	1.530.093,61	120.043,60	1.167.992,09	362.101,52	202.386,32	1.080.639,96	449.453,65
Controle Ambiental	213.797,57	700.785,57	5.444,00	474.422,00	226.363,57	0,00	226.182,00	474.603,57
Agricultura	6.989.277,28	13.286.705,65	0,00	12.671.880,40	614.825,25	1.039.288,87	8.841.484,34	4.445.221,31
Administração Geral	271.150,08	51.150,08	0,00	0,00	51.150,08	0,00	0,00	51.150,08
Abastecimento	2.347.727,20	7.568.810,57	0,00	7.369.535,40	199.275,17	313.632,87	3.765.939,34	3.802.871,23
Extensão Rural	1.914.400,00	364.400,00	0,00	0,00	364.400,00	0,00	0,00	364.400,00
Promoção da Produção Agropecuária	2.456.000,00	5.302.345,00	0,00	5.302.345,00	0,00	725.656,00	5.075.545,00	226.800,00
Comércio e Serviços	3.144.789,00	4.132.554,17	30.823,67	3.377.784,43	754.769,74	78.051,02	2.281.688,39	1.850.865,78
Promoção Comercial	2.495.749,00	2.689.545,17	0,00	2.027.966,22	661.578,95	78.051,02	1.649.672,75	1.039.872,42
Comercialização	188.040,00	50.040,00	0,00	0,00	50.040,00	0,00	0,00	50.040,00
Turismo	461.000,00	1.392.969,00	30.823,67	1.349.818,21	43.150,79	0,00	632.015,64	760.953,36
Energia	11.677.756,98	10.515.545,75	996.814,52	9.988.418,95	527.126,80	1.186.923,31	9.305.027,69	1.210.518,06
Serviços Urbanos	11.002.378,48	10.454.361,75	996.814,52	9.927.234,95	527.126,80	1.186.923,31	9.243.843,69	1.210.518,06
Biocombustíveis	675.378,50	61.184,00	0,00	61.184,00	0,00	0,00	61.184,00	0,00
Transporte	6.932.341,57	13.497.543,18	1.143.111,48	12.403.361,21	1.094.181,97	2.223.553,62	9.731.401,37	3.766.141,81
Administração Geral	2.567.636,71	3.321.895,51	279.807,19	2.925.000,104	396.894,47	565.850,11	2.830.142,70	491.752,81
Infra-Estrutura Urbana	3.173.092,86	10.175.647,67	863.304,29	9.478.360,17	697.287,50	1.657.703,51	6.901.258,67	3.274.389,00
Abastecimento	1.191.612,00	0,00	0,00	0,00	0,00	0,00	0,00	0,00
Desporto e Lazer	6.223.451,05	3.651.763,59	62.150,00	920.862,42	2.730.901,17	117.000,00	811.662,42	2.840.101,17
Desporto Comunitário	6.223.451,05	3.651.763,59	62.150,00	920.862,42	2.730.901,17	117.000,00	811.662,42	2.840.101,17

Continuação 2/3

FONTE:

ANEXO DO(A) PORTARIA Nº 164, DE 25 DE NOVEMBRO DE 2024.

Continuação 3/3

Município de Cruzeiro do Sul - AC
 RELATÓRIO RESUMIDO DA EXECUÇÃO ORÇAMENTÁRIA
DEMONSTRATIVO DA EXECUÇÃO DAS DESPESAS POR FUNÇÃO/SUBFUNÇÃO
 ORÇAMENTOS FISCAL E DA SEGURIDADE SOCIAL
 JANEIRO A OUTUBRO 2024/BIMESTRE SETEMBRO - OUTUBRO
 Consolidação Administração Direta

FUNÇÃO/SUBFUNÇÃO	DOTAÇÃO INICIAL	DOTAÇÃO ATUALIZADA (a)	DESPESAS EMPENHADAS		SALDO (c) = (a-b)	DESPESAS LIQUIDADAS		SALDO (e) = (a-d)
			No Bimestre	Até o Bimestre (b)		% (b/Total b)	No Bimestre	
DESPESAS (EXCETO INTRA-ORÇAMENTÁRIAS) (I)	333.841.198,86	437.968.677,09	60.796.567,26	395.586.362,31	42.382.314,78	73.499.508,27	359.038.476,20	78.930.200,89
Encargos Especiais	10.956.925,00	10.551.375,95	1.250.515,78	8.656.861,30	1.894.514,65	1.250.515,78	8.656.861,30	1.894.514,65
Serviço da Dívida Interna	10.956.925,00	10.551.375,95	1.250.515,78	8.656.861,30	1.894.514,65	1.250.515,78	8.656.861,30	1.894.514,65
RESERVA DE CONTINGÊNCIA	1.567.242,11	1.567.242,11	0,00	0,00	1.567.242,11	0,00	0,00	1.567.242,11
TOTAL (III) = (I + II)	333.841.198,86	437.968.677,09	60.796.567,26	395.586.362,31	42.382.314,78	73.499.508,27	359.038.476,20	78.930.200,89

Cruzeiro do Sul, 25/11/2024

 Prefeito Municipal

1 FONTE:

Representa uma dotação global sem destinação específica a determinado órgão, unidade orçamentária, programa ou categoria econômica, cujos recursos serão utilizados para abertura de créditos adicionais, não sendo portanto uma função. E apresentada neste demonstrativo por constar no orçamento.

ANEXO DO(A) PORTARIA Nº 164, DE 25 DE NOVEMBRO DE 2024.

Município de Cruzeiro do Sul - AC
 RELATÓRIO RESUMIDO DA EXECUÇÃO ORÇAMENTÁRIA
 DEMONSTRATIVO DA RECEITA CORRENTE LÍQUIDA
 ORÇAMENTOS FISCAL E DA SEGURIDADE SOCIAL
 NOVEMBRO/2023 A OUTUBRO/2024
 Consolidação Administração Direta

ESPECIFICAÇÃO	EVOLUÇÃO DA RECEITA REALIZADA NOS ÚLTIMOS 12 MESES												PREVISÃO ATUALIZADA 2024		
	Nov/2023	Dez/2023	Jan/2024	Fev/2024	Mai/2024	Jun/2024	Jul/2024	Ago/2024	Sep/2024	Out/2024	TOTAL (ULT. 12 MES.)				
RECEITAS CORRENTES (I)	27.364.807,01	36.337.085,27	31.840.772,63	33.421.398,19	29.683.902,96	29.768.843,91	48.098.953,26	34.988.608,85	45.521.537,55	36.542.583,18	30.150.825,33	29.507.080,53	29.507.080,53	413.286.208,67	334.966.179,75
Impostos, Taxas e Contribuições de Melhoria	3.190.371,04	3.642.522,20	3.933.417,64	2.406.228,58	3.346.642,51	2.511.180,50	2.865.147,29	4.497.005,56	2.887.088,77	3.388.121,01	2.559.309,64	3.887.531,98	3.887.531,98	38.824.546,72	25.036.987,79
IPTU	307.466,94	135.512,12	331.821,13	337.373,07	1.227.472,87	352.000,44	484.967,80	256.281,02	588.392,69	353.553,61	256.915,87	248.817,16	248.817,16	4.880.574,72	4.304.872,77
ISS	1.228.937,24	1.307.282,41	1.199.010,76	1.082.422,05	1.184.992,64	1.165.113,40	1.375.598,97	1.238.210,15	1.817.864,08	1.463.209,34	1.542.067,62	1.912.187,43	1.912.187,43	16.316.896,09	10.587.638,24
ITBI	71.381,93	105.580,78	54.071,59	53.310,35	52.338,34	43.461,74	74.000,15	60.475,44	95.005,92	81.840,93	32.533,18	98.984,26	98.984,26	822.984,61	791.728,22
IRRF	856.727,62	1.787.942,42	1.436.776,70	565.171,28	489.565,18	713.867,04	696.093,00	2.789.291,12	205.916,89	1.298.412,95	616.974,91	1.509.225,36	1.509.225,36	12.965.964,47	6.287.389,09
Outros Impostos, Taxas e Contribuições de Melhoria	665.857,31	306.224,47	911.737,46	367.951,63	392.253,46	236.737,88	152.747,83	179.889,19	152.747,83	110.818,05	110.818,05	118.317,77	118.317,77	3.838.126,83	3.017.170,47
Contribuições	1.147.947,57	1.153.482,93	1.182.022,14	1.098.389,35	1.171.051,06	1.164.757,54	1.169.346,50	1.290.095,57	1.238.318,31	1.216.150,94	1.169.908,90	1.231.409,12	1.231.409,12	14.232.860,94	11.045.986,24
Receita Patrimonial	263.696,27	191.605,21	200.490,01	173.653,76	196.269,83	187.321,52	188.324,16	213.679,23	343.596,11	275.417,26	190.699,51	152.712,25	152.712,25	2.577.145,98	2.602.145,98
Rendimentos de Aplicação Financeira	251.884,59	180.122,39	182.980,62	161.927,05	184.794,52	175.619,60	172.197,85	200.282,04	326.487,19	262.923,43	180.041,86	138.174,08	138.174,08	2.417.429,22	2.463.312,42
Outras Receitas Patrimoniais	11.811,68	11.482,82	17.509,39	11.726,71	11.475,31	11.707,92	16.126,31	13.397,19	17.108,92	12.493,83	10.657,65	14.538,17	14.538,17	160.035,90	138.833,56
Receita Agropecuária	0,00	0,00	0,00	0,00	0,00	0,00	0,00	0,00	0,00	0,00	0,00	0,00	0,00	0,00	0,00
Receita Industrial	0,00	0,00	0,00	0,00	0,00	0,00	0,00	0,00	0,00	0,00	0,00	0,00	0,00	0,00	0,00
Receita de Serviços	0,00	0,00	0,00	0,00	0,00	0,00	0,00	0,00	0,00	0,00	0,00	0,00	0,00	0,00	0,00
Transferências Correntes	22.716.022,61	31.275.842,54	26.482.916,19	29.521.438,80	24.905.966,95	25.155.278,37	43.553.672,10	28.876.375,77	40.769.512,53	31.192.423,64	26.028.461,61	23.160.769,69	23.160.769,69	353.636.680,80	295.124.912,13
Transferências do FPM	4.099.431,29	6.510.184,56	4.506.091,97	6.127.108,52	3.819.916,14	4.006.533,42	4.861.090,90	5.005.234,39	5.423.597,52	4.242.733,18	4.418.212,72	3.695.769,06	3.695.769,06	56.515.860,67	53.632.848,94
Transferências do ICMS	4.301.969,19	5.252.026,59	5.807.969,33	5.070.862,94	5.625.620,44	5.319.378,90	5.343.293,07	5.262.886,65	5.632.931,42	5.802.836,10	5.706.344,96	6.193.301,97	6.193.301,97	65.519.421,56	50.862.169,52
Transferências do IPVA	289.304,83	255.504,11	630.225,75	856.942,78	701.262,20	513.188,65	574.066,94	544.914,16	1.082.813,50	1.032.879,00	684.442,51	610.450,52	610.450,52	7.785.993,95	7.169.974,14
Transferências da LC 61/1969	2.212,48	2.408,71	1.543,55	1.886,04	1.886,04	1.631,05	1.716,72	2.457,18	1.905,76	2.590,51	2.816,88	1.912,46	1.912,46	24.377,73	31.491,01
Transferências do FUNDEB	7.292.927,96	8.172.987,21	8.422.329,23	7.464.998,37	7.464.998,37	7.612.168,24	8.521.789,34	9.180.914,11	6.747.222,26	8.299.926,53	7.048.742,09	7.489.550,26	7.489.550,26	97.124.735,14	100.747.240,40
Outras Transferências Correntes	6.714.903,58	11.060.365,87	7.110.107,92	6.620.160,09	7.265.716,31	7.698.460,40	24.446.881,58	8.877.154,92	21.677.674,19	11.807.801,77	8.159.887,22	5.152.093,34	5.152.093,34	126.611.207,19	82.665.718,75
Outras Receitas Correntes	106.769,51	133.642,39	41.926,65	205.696,83	63.972,61	747.205,98	322.463,21	111.451,72	483.041,83	468.630,32	204.445,67	1.074.657,49	1.074.657,49	3.963.893,21	1.164.119,23
DEDUÇÕES (II)	1.741.638,10	2.004.611,10	2.190.095,69	2.412.159,63	2.031.050,29	2.117.000,07	1.968.929,78	2.163.661,20	2.032.953,28	2.216.938,92	2.101.825,04	2.101.825,04	2.101.825,04	24.953.948,21	21.537.757,46
Contrib. do Servidor para o Plano de Previdência Previdenciária	0,00	0,00	0,00	0,00	0,00	0,00	0,00	0,00	0,00	0,00	0,00	0,00	0,00	0,00	0,00
Compensação Financ. entre Regimes Previdenciários	0,00	0,00	0,00	0,00	0,00	0,00	0,00	0,00	0,00	0,00	0,00	0,00	0,00	0,00	0,00
Rendimentos de Aplicações de Recursos Previdenciários	0,00	0,00	0,00	0,00	0,00	0,00	0,00	0,00	0,00	0,00	0,00	0,00	0,00	0,00	0,00
Dedução de Receita para Formação do FUNDEB	1.741.638,10	2.004.611,10	2.190.095,69	2.412.159,63	2.031.050,29	2.117.000,07	1.968.929,78	2.163.661,20	2.032.953,28	2.216.938,92	2.101.825,04	2.101.825,04	2.101.825,04	24.953.948,21	21.537.757,46
RECEITA CORRENTE LÍQUIDA (III) = (I - II)	25.623.168,91	34.332.474,17	29.650.677,04	31.009.238,56	27.652.852,67	27.799.741,13	45.981.953,19	32.824.947,65	43.488.584,27	34.325.644,26	28.177.740,12	27.405.255,49	27.405.255,49	388.332.260,46	313.448.422,29
(-) Transferências obrigatórias da União relativas às emendas individuais (art. 166-A, § 1º, da CF) (IV)	16.847.928,00	161.800,00	0,00	0,00	0,00	0,00	17.480.640,00	1.200.000,00	11.570.000,00	0,00	-500.000,00	0,00	0,00	46.760.366,00	13.418.429,59
RECEITA CORRENTE LÍQUIDA AJUSTADA PARA CÁLCULO DOS LIMITES DE DESPESA PARA ENDDIVAMENTO (V) = (III - IV)	8.775.242,91	34.230.684,17	29.650.677,04	31.009.238,56	27.652.852,67	27.799.741,13	28.501.313,19	31.624.947,65	31.918.584,27	34.325.644,26	28.677.740,12	27.405.255,49	27.405.255,49	341.571.894,46	300.029.992,70
(-) Transferências obrigatórias da União relativas às emendas de bancada (art. 155, § 16, da CF) (VI)	1.000.590,00	2.072.400,00	0,00	0,00	0,00	0,00	0,00	0,00	0,00	0,00	0,00	0,00	0,00	3.072.960,00	0,00
(-) Transferências da União relativas à remuneração dos agentes comunitários de saúde e de combate às endemias (CF, art. 188, §11)(VII)	0,00	0,00	355.824,00	1.070.296,00	1.070.296,00	1.070.296,00	1.070.296,00	1.070.296,00	1.784.768,00	1.070.296,00	1.052.504,80	1.070.296,00	1.070.296,00	10.685.168,80	0,00
(-) Outras despesas constitucionais ou Legais (VIII)	0,00	0,00	0,00	0,00	0,00	0,00	0,00	0,00	0,00	0,00	0,00	0,00	0,00	0,00	0,00
RECEITA CORRENTE LÍQUIDA AJUSTADA PARA CÁLCULO DOS LIMITES DA DESPESA COM PESSOAL (IX) = (V - VI - VII - VIII)	7.774.652,91	32.158.284,17	29.294.853,04	29.938.942,56	26.582.556,67	26.729.418,13	27.431.017,19	30.554.651,65	30.133.816,27	33.255.346,26	27.625.235,32	26.334.959,49	26.334.959,49	327.813.765,66	300.029.992,70

ANEXO DO(A) PORTARIA Nº 164, DE 25 DE NOVEMBRO DE 2024.

Município de Cruzeiro do Sul - AC
 RELATÓRIO RESUMIDO DA EXECUÇÃO ORÇAMENTÁRIA
DEMONSTRATIVO DAS RECEITAS E DESPESAS PREVIDENCIÁRIAS
 ORÇAMENTOS FISCAL E DA SEGURIDADE SOCIAL
 JANEIRO A OUTUBRO 2024/BIMESTRE SETEMBRO - OUTUBRO
 Consolidação - Administração Direta

RREO - Anexo 4 (LRF, Art. 53, inciso II)

R\$ 1,00

REGIME PRÓPRIO DE PREVIDÊNCIA DOS SERVIDORES - RPPS				
FUNDO EM CAPITALIZAÇÃO (PLANO PREVIDENCIÁRIO)				
RECEITAS PREVIDENCIÁRIAS - RPPS (FUNDO EM CAPITALIZAÇÃO)	PREVISÃO ATUALIZADA (a)	RECEITAS REALIZADAS Até o Bimestre/2024 (b)	DESPESAS LIQUIDADAS Até o Bimestre/2024 (e)	DESPESAS PAGAS Até o Bimestre/2024 (f)
RECEITAS CORRENTES (I)	0,00	0,00		0,00
Recetta de Contribuições dos Segurados	0,00	0,00		0,00
Ativo	0,00	0,00		0,00
Inativo	0,00	0,00		0,00
Pensionista	0,00	0,00		0,00
Recetta de Contribuições Patronais	0,00	0,00		0,00
Ativo	0,00	0,00		0,00
Inativo	0,00	0,00		0,00
Pensionista	0,00	0,00		0,00
Recetta Patrimonial	0,00	0,00		0,00
Recetas Imobiliárias	0,00	0,00		0,00
Recetas de Valores Mobiliários	0,00	0,00		0,00
Outras Recetas Patrimoniais	0,00	0,00		0,00
Recetta de Serviços	0,00	0,00		0,00
Outras Recetas Correntes	0,00	0,00		0,00
Compensação Financeira entre os regimes	0,00	0,00		0,00
Recetta de Aportes Períod. para Amort. de Déficit Atuarial do RPPS(II)	0,00	0,00		0,00
Demais Recetas Correntes	0,00	0,00		0,00
RECEITAS DE CAPITAL (III)	0,00	0,00		0,00
Alienação de Bens, Direitos e Ativos	0,00	0,00		0,00
Amortização de Empréstimos	0,00	0,00		0,00
Outras Recetas de Capital	0,00	0,00		0,00
TOTAL DAS RECEITAS DO FUNDO EM CAPITALIZAÇÃO - (IV) = (I + III - II)	0,00	0,00		0,00
DESPESAS PREVIDENCIÁRIAS - RPPS (FUNDO EM CAPITALIZAÇÃO)	DOTAÇÃO ATUALIZADA (c)	DESPESAS EMPENHADAS Até o Bimestre/2024 (d)	DESPESAS LIQUIDADAS Até o Bimestre/2024 (e)	DESPESAS PAGAS Até o Bimestre/2024 (f)
Benefícios	0,00	0,00	0,00	0,00
Aposentadorias	0,00	0,00	0,00	0,00
Pensões por Morte	0,00	0,00	0,00	0,00
Outras Despesas Previdenciárias	0,00	0,00	0,00	0,00
Compensação Financeira entre os regimes	0,00	0,00	0,00	0,00
Demais Despesas Previdenciárias	0,00	0,00	0,00	0,00
TOTAL DAS DESPESAS DO FUNDO EM CAPITALIZAÇÃO (V)	0,00	0,00	0,00	0,00

FONTE:

Continua 1/3

ANEXO DO(A) PORTARIA Nº 164, DE 25 DE NOVEMBRO DE 2024.

Continuação 2/3

Município de Cruzeiro do Sul - AC
 RELATÓRIO RESUMIDO DA EXECUÇÃO ORÇAMENTÁRIA
DEMONSTRATIVO DAS RECEITAS E DESPESAS PREVIDENCIÁRIAS
 ORÇAMENTOS FISCAL E DA SEGURIDADE SOCIAL
 JANEIRO A OUTUBRO 2024/BIMESTRE SETEMBRO - OUTUBRO
 Consolidação - Administração Direta

RESULTADO PREVIDENCIÁRIO - FUNDO EM CAPITALIZAÇÃO (VI) = (IV - V)³	0,00	0,00	0,00	0,00
RECURSOS RPPS ARRECADADOS EM EXERCÍCIOS ANTERIORES				0,00
Valor				0,00
RESERVA ORÇAMENTÁRIA DO RPPS				0,00
Valor				0,00
APORTES DE RECURSOS PARA FUNDO EM CAPITALIZAÇÃO DO RPPS				
Plano de Amortização - Contribuição Patronal Suplementar				0,00
Plano de Amortização - Aporte Periódico de Valores Predefinidos				0,00
Outros Aportes para o RPPS				0,00
Recursos para Cobertura de Déficit Financeiro				0,00
BENS E DIREITOS DO RPPS (FUNDO EM CAPITALIZAÇÃO)				
				PERÍODO DE REFERÊNCIA
				2024
Caixa e equivalentes de caixa				0,00
Investimentos e Aplicações				0,00
Outros Bens e Direitos				0,00
ADMINISTRAÇÃO DO REGIME PRÓPRIO DE PREVIDÊNCIA DOS SERVIDORES - RPPS				
RECEITAS DA ADMINISTRAÇÃO - RPPS	PREVISÃO ATUALIZADA (a)	RECEITAS REALIZADAS Até o Bimestre/2024 (b)		
RECEITAS CORRENTES	0,00	0,00		
TOTAL DAS RECEITAS DA ADMINISTRAÇÃO RPPS (XII)	0,00	0,00		
DESPESAS DA ADMINISTRAÇÃO - RPPS	DOTAÇÃO ATUALIZADA (c)	DESPESAS LIQUIDADAS Até o Bimestre/2024 (e)	DESPESAS PAGAS Até o Bimestre/2024 (f)	
Despesas Correntes (XIII)	0,00	0,00	0,00	0,00
Pessoal e Encargos Sociais	0,00	0,00	0,00	0,00
Demais Despesas Correntes	0,00	0,00	0,00	0,00

FONTE:

Continuação 2/3

ANEXO DO(A) PORTARIA Nº 164, DE 25 DE NOVEMBRO DE 2024.

Continuação 3/3

Município de Cruzeiro do Sul - AC
 RELATÓRIO RESUMIDO DA EXECUÇÃO ORÇAMENTÁRIA
DEMONSTRATIVO DAS RECEITAS E DESPESAS PREVIDENCIÁRIAS
 ORÇAMENTOS FISCAL E DA SEGURIDADE SOCIAL
 JANEIRO A OUTUBRO 2024/BIMESTRE SETEMBRO - OUTUBRO
 Consolidação - Administração Direta

	DOTAÇÃO ATUALIZADA (c)	DESPESAS EMPENHADAS Até o Bimestre/2024 (d)	DESPESAS LIQUIDADAS Até o Bimestre/2024 (e)	DESPESAS PAGAS Até o Bimestre/2024 (f)	PERÍODO DE REFERÊNCIA	
					2024	
BENS E DIREITOS - ADMINISTRAÇÃO DO RPPS						
Despesas de Capital (XIV)	0,00	0,00	0,00	0,00		
TOTAL DAS DESPESAS DA ADMINISTRAÇÃO RPPS (XV) = (XIII + XIV)	0,00	0,00	0,00	0,00		
RESULTADO DA ADMINISTRAÇÃO RPPS (XVI) = (XII - XV)²	0,00	0,00	0,00	0,00		
BENEFÍCIOS PREVIDENCIÁRIOS MANTIDOS PELO TESOUREIRO						
	PREVISÃO ATUALIZADA (e)	RECEITAS REALIZADAS Até o Bimestre/2024 (b)				
RECEITAS PREVIDENCIÁRIAS (BENEFÍCIOS MANTIDOS PELO TESOUREIRO)						
Contribuições dos Servidores	0,00			0,00		
Demais Receitas Previdenciárias	0,00			0,00		
TOTAL DAS RECEITAS (BENEFÍCIOS MANTIDOS PELO TESOUREIRO) (XVII)	0,00			0,00		
	DOTAÇÃO ATUALIZADA (c)	DESPESAS EMPENHADAS Até o Bimestre/2024 (d)	DESPESAS LIQUIDADAS Até o Bimestre/2024 (e)	DESPESAS PAGAS Até o Bimestre/2024 (f)		
DESPESAS PREVIDENCIÁRIAS (BENEFÍCIOS MANTIDOS PELO TESOUREIRO)						
Aposentadorias	0,00	0,00	0,00	0,00		
Pensões	0,00	0,00	0,00	0,00		
Outras Despesas Previdenciárias	0,00	0,00	0,00	0,00		
TOTAL DAS DESPESAS (BENEFÍCIOS MANTIDOS PELO TESOUREIRO) (XVIII)	0,00	0,00	0,00	0,00		
RESULTADO DOS BENEFÍCIOS MANTIDOS PELO TESOUREIRO (XIX)=(XVII-XVIII)	0,00	0,00	0,00	0,00		

Prefeito Municipal

FONTE:

ANEXO DO(A) PORTARIA Nº 164, DE 25 DE NOVEMBRO DE 2024.

Município de Cruzeiro do Sul - AC
 RELATÓRIO RESUMIDO DA EXECUÇÃO ORÇAMENTÁRIA
DEMONSTRATIVO DOS RESULTADOS PRIMÁRIO E NOMINAL
 ORÇAMENTOS FISCAL E DA SEGURIDADE SOCIAL
 JANEIRO A OUTUBRO 2024/BIMESTRE SETEMBRO - OUTUBRO

RREO - ANEXO 6 (LRF, art.53, inciso III)

R\$ 1,00

RECEITAS PRIMÁRIAS	PREVISÃO ATUALIZADA	ACIMA DA LINHA	
		Até o Bimestre 2024	RECEITAS REALIZADAS(a)
RECEITAS CORRENTES (EXCETO FONTES RPPS) (I)	313.448.422,29		328.316.607,38
Impostos, Taxas e Contribuições de Melhoria	25.038.798,79		32.051.653,48
I.P.T.U.	4.394.872,77		4.437.595,66
I.S.S.	10.567.638,24		13.780.676,44
I.T.B.I.	791.728,22		646.041,90
I.R.R.F.	6.287.389,09		10.321.294,43
Outros Impostos, Taxas e Contribuições de Melhoria	3.017.170,47		2.866.045,05
Contribuições	11.045.966,24		11.931.430,43
Receita Patrimonial	2.602.145,98		2.122.163,64
Aplicações Financeiras (II)	2.463.312,42		1.985.422,24
Outras Receitas Patrimoniais	138.833,56		136.741,40
Transferências Correntes	273.587.154,67		278.437.116,64
Cota-Parte do FPM	43.710.912,28		37.351.247,07
Cota-Parte do ICMS	40.689.735,62		44.772.340,78
Cota-Parte do IPVA	5.735.979,31		5.784.948,92
Cota-Parte do ITR	12.375,50		37.716,50
Transferências de LC 61/1989	25.192,81		15.805,36
Transferências do FUNDEB	100.747.240,40		81.659.120,27
Outras Transferências Correntes	82.665.718,75		108.815.937,74
Demais Receitas Correntes	1.174.356,61		3.774.243,19
Outras Receitas Financeiras (III)	0,00		0,00
Receitas Correntes Restantes	1.174.356,61		3.774.243,19
RECEITAS PRIMÁRIAS CORRENTES (EXCETO FONTES RPPS) (IV) = (I) + (II) + (III)	310.985.109,87		326.331.185,14
RECEITAS PRIMÁRIAS CORRENTES (COM FONTES RPPS) (V)	0,00		0,00
RECEITAS NÃO PRIMÁRIAS CORRENTES (COM FONTES RPPS) (VI)	0,00		0,00
RECEITAS DE CAPITAL (EXCETO FONTES RPPS) (VII)	30.693.048,57		15.811.515,00
Operações de Crédito (VIII)	0,00		0,00
Amortização de Empréstimos (IX)	0,00		0,00
Alienação de Bens	0,00		0,00
Receitas de Alienação de Investimentos Temporários (X)	0,00		0,00

FONTE:

Continua 1/4

ANEXO DO(A) PORTARIA Nº 164, DE 25 DE NOVEMBRO DE 2024.

Município de Cruzeiro do Sul - AC
 RELATÓRIO RESUMIDO DA EXECUÇÃO ORÇAMENTÁRIA
DEMONSTRATIVO DOS RESULTADOS PRIMÁRIO E NOMINAL
 ORÇAMENTOS FISCAL E DA SEGURIDADE SOCIAL
 JANEIRO A OUTUBRO 2024/BIMESTRE SETEMBRO - OUTUBRO

Continuação 3/4

DESPESAS PRIMÁRIAS	DOTAÇÃO ATUALIZADA	Até o Bimestre/2024					
		DESPESAS EMPENHADAS	DESPESAS LIQUIDADAS	DESPESAS PAGAS (a)	RESTOS A PAGAR PROCESSADOS PAGOS (b)	RESTOSA PAGAR NÃO PROCESSADOS	
						LIQUIDADOS	PAGOS (c)
Aquisição de Título de Crédito (XXXI)	0,00	0,00	0,00	0,00	0,00	0,00	0,00
Demais Investições Financeiras	0,00	0,00	0,00	0,00	0,00	0,00	0,00
Amortização da Dívida (XXVII)	4.087.461,04	3.490.220,86	3.490.220,86	3.490.220,86	0,00	0,00	0,00
DESPESAS PRIMÁRIAS DE CAPITAL (EXCETO FONTES RPPS) (XXVIII) = [XXIII - (XXIV + XXV + XXI + XXVII)]	43.637.347,83	35.961.467,82	28.635.194,73	27.015.553,19	245.766,52	1.622.815,45	1.622.815,45
RESERVA DE CONTINGÊNCIA (XXIX)	1.567.242,11	0,00	0,00	0,00	0,00	0,00	0,00
DESPESAS PRIMÁRIAS DE CAPITAL (COM FONTES RPPS) (XXX)	0,00	0,00	0,00	0,00	0,00	0,00	0,00
DESPESAS NÃO PRIMÁRIAS DE CAPITAL (COM FONTES RPPS) (XXXI)	0,00	0,00	0,00	0,00	0,00	0,00	0,00
DESPESA PRIMÁRIA TOTAL (EXCETO FONTES RPPS) (XXXII) = (XX + XXI + XXII + XXIII + XXX)	430.100.131,09	388.919.173,61	352.371.289,50	343.777.996,40	2.061.167,30	5.043.655,81	5.043.655,81
DESPESA PRIMÁRIA TOTAL (EXCETO FONTES RPPS) (XXXIII) = (XX + XXVIII + XXIX)	430.100.131,09	388.919.173,61	352.371.289,50	343.777.996,40	2.061.167,30	5.043.655,81	5.043.655,81
RESULTADO PRIMÁRIO (COM RPPS) - Acima da Linha (XXXIV) = [VIIa - (XXXIIa + XXXIIIa + XXXIIc)]		-8.740.108,75					
RESULTADO PRIMÁRIO (SEM RPPS) - Acima da Linha (XXXV) = [VIIa - (XXXIIb + XXXIIc)]		-8.740.108,75					

META FISCAL PARA O RESULTADO PRIMÁRIO	VALOR CORRENTE
Meta fixada no Anexo de Metas Fiscais da LDO para o exercício de referência	5.745.802,07
	Até o Bimestre/2024
	VALOR INCORRIDO
Juros, Encargos e Variações Monetárias Ativos (Exceto RPPS) (XXXVI)	1.985.422,24
Juros, Encargos e Variações Monetárias Passivos (Exceto RPPS) (XXXVII)	3.176.965,84
RESULTADO NOMINAL (SEM RPPS) - Acima da Linha (XXXVIII) = XXXV + (XXXVI - XXXVII)	-9.931.652,35

ABAIXO DA LINHA	
SALDO	
	Em 31 Dez 2023(a)
DÍVIDA CONSOLIDADA (XXXIX)	29.994.788,25
DEDUÇÕES (XL)	15.573.350,66
Disponibilidade de Caixa	15.573.350,66
Disponibilidade de Caixa Bruta	23.116.222,42
(-) Restos a Pagar Processados (XLI)	1.209.233,49
(-) Depósitos Restituíveis e Valores Vinculados	6.333.638,27
Demais Haveres Financeiros	0,00
DÍVIDA CONSOLIDADA LÍQUIDA (XLII) = (XXXIX - XL)	14.361.437,59

Continua 3/4

FONTE:

ANEXO DO(A) PORTARIA Nº 164, DE 25 DE NOVEMBRO DE 2024.

Município de Cruzeiro do Sul - AC
 RELATÓRIO RESUMIDO DA EXECUÇÃO ORÇAMENTÁRIA
DEMONSTRATIVO DOS RESULTADOS PRIMÁRIO E NOMINAL
 ORÇAMENTOS FISCAL E DA SEGURIDADE SOCIAL
 JANEIRO A OUTUBRO 2024/BIMESTRE SETEMBRO - OUTUBRO

Continuação 4/4

ABAIXO DA LINHA		SALDO
CÁLCULO DO RESULTADO NOMINAL		Até o Bimestre/2024(b)
RESULTADO NOMINAL (SEM RPPS) - Abaixo da Linha (XLIII) = (XLIIa - XLIIb)		-31.226.477,09
META FISCAL PARA O RESULTADO NOMINAL		VALOR CORRENTE
Meta fixada no Anexo de Metas Fiscais da LDO para o exercício de referência		3.818.363,28
AJUSTE METODOLÓGICO		
VARIÇÃO DO SALDO DE RPP (XLIV) = (XLIb - XLIIa)		Até o Bimestre/2024
RECEITA DE ALIENAÇÃO DE INVESTIMENTOS PERMANENTES (XLV) = (XI)		-28.657.412,38
VARIÇÃO CAMBIAL (XLVI)		0,00
VARIÇÃO DO SALDO DE PRECATORIOS INTEGRANTES DA DC (XLVII)		0,00
VARIÇÃO DO SALDO DAS DEMAIS OBRIGAÇÕES INTEGRANTES DA DC (XLVIII)		0,00
OUTROS AJUSTES (XLX)		0,00
RESULTADO NOMINAL (SEM RPPS) AJUSTADO - Abaixo da Linha (L) = [XLIII + (XLIV - XLV - XLVI + XLVII + XLVIII) +/- (XLXIX)]		-67.466.222,82
RESULTADO PRIMÁRIO (SEM RPPS) - Abaixo da Linha (L) = (L) - (XXXVI - XXXVII)		-66.274.679,22
INFORMAÇÕES ADICIONAIS		PREVISÃO ORÇAMENTÁRIA
SALDO DE EXERCÍCIOS ANTERIORES		0,00
Recursos Arrecados em Exercícios Anteriores - RPPS		0,00
Superávit Financeiro Utilizado para Abertura e Reabertura de Créditos Adicionais		1.983.675,00
RESERVA ORÇAMENTÁRIA DO RPPS		0,00

Prefeito Municipal

FONTE:

ANEXO DO(A) PORTARIA Nº 164, DE 25 DE NOVEMBRO DE 2024.

MUNICÍPIO DE CRUZEIRO DO SUL - AC
RELATÓRIO RESUMIDO DA EXECUÇÃO ORÇAMENTÁRIA
DEMONSTRATIVO DAS RECEITAS E DESPESAS COM MANUTENÇÃO E DESENVOLVIMENTO DO ENSINO – MDE
ORÇAMENTOS FISCAL E DA SEGURIDADE SOCIAL
JANEIRO A OUTUBRO 2024/BIMESTRE SETEMBRO - OUTUBRO
Consolidação Administração Direta

RREO - ANEXO 8 (LDB, art. 72)

RECEITA RESULTANTE DE IMPOSTOS (Arts. 212 e 212-A da Constituição Federal)		
RECEITA RESULTANTE DE IMPOSTOS	PREVISÃO ATUALIZADA (a)	RECEITAS REALIZADAS Até o Bimestre (b)
1- RECEITA DE IMPOSTOS	22.021.628,32	29.185.608,43
1.1- Receita Resultante do Imposto sobre a Propriedade Predial e Territorial Urbana - IPTU	4.394.872,77	4.437.595,66
1.2- Receita Resultante do Imposto sobre Transmissão Inter Vivos - ITBI	791.728,22	646.041,90
1.3- Receita Resultante do Imposto sobre Serviços de Qualquer Natureza - ISS	10.567.638,24	13.780.676,44
1.4- Receita Resultante do Imposto de Renda Retido na Fonte - IRRF	6.267.389,09	10.321.294,43
2- RECEITA DE TRANSFERÊNCIAS CONSTITUCIONAIS E LEGAIS	113.228.204,13	110.185.779,29
2.1- Cota-Parte FPM	53.632.848,94	45.906.244,82
2.1.1- Parcela referente à CF, art 159, I, alínea b	49.609.683,32	42.774.990,55
2.1.2- Parcela referente à CF, art 159, I, alíneas d e e	4.023.165,62	3.131.254,27
2.2- Cota-Parte ICMS	50.862.169,52	55.965.425,78
2.3- Cota-Parte IPI-Exportação	31.491,01	19.756,54
2.4- Cota-Parte ITR	15.469,37	47.145,49
2.5- Cota-Parte IPVA	7.169.974,14	7.231.185,01
2.6- Cota-Parte IOF-Ouro	0,00	0,00
2.7- Outras Transferências ou Compensações Financeiras Provenientes de Impostos e Transferências Constitucionais	1.516.251,15	1.016.021,65
3- TOTAL DA RECEITA RESULTANTE DE IMPOSTOS (1 + 2)	135.249.832,45	139.371.387,72
4- TOTAL DESTINADO AO FUNDEB - equivalente a 20% DE ((2.1.1) + (2.2) + (2.3) + (2.4) + (2.5) + (2.7))1	21.841.007,70	21.410.905,00
5- VALOR MÍNIMO A SER APLICADO ALÉM DO VALOR DESTINADO AO FUNDEB - 5% DE ((2.1.1) + (2.2) + (2.3) + (2.4) + (2.5) + (2.7)) + 25% DE ((1.1) + (1.2) + (1.3) + (1.4) + (2.1.2) + (2.6))	11.971.450,40	13.431.941,93
FUNDEB		
RECEITAS RECEBIDAS DO FUNDEB NO EXERCÍCIO	PREVISÃO ATUALIZADA (a)	RECEITAS REALIZADAS Até o Bimestre (b)
6- RECEITAS RECEBIDAS DO FUNDEB	100.941.731,98	93.900.744,81
6.1- FUNDEB - Impostos e Transferências de Impostos	100.941.731,98	81.824.323,80
6.1.1- Principal	100.747.240,40	81.659.120,27
6.1.2- Rendimentos de Aplicação Financeira	194.491,58	165.203,53
6.1.3- Ressarcimento de recursos do Fundeb	0,00	0,00
6.2- FUNDEB - Complementação da União - VAAF	0,00	0,00
6.2.1- Principal	0,00	0,00
6.2.2- Rendimentos de Aplicação Financeira	0,00	0,00
6.2.3- Ressarcimento de recursos do Fundeb	0,00	0,00
6.3- FUNDEB - Complementação da União - VAAT	0,00	11.925.650,25
6.3.1- Principal	0,00	11.925.650,25
6.3.2- Rendimentos de Aplicação Financeira	0,00	0,00
6.3.3- Ressarcimento de recursos do Fundeb	0,00	0,00
6.4- FUNDEB - Complementação da União - VAAR	0,00	150.770,76
6.4.1- Principal	0,00	150.770,76
6.4.2- Rendimentos de Aplicação Financeira	0,00	0,00
6.4.3- Ressarcimento de recursos do Fundeb	0,00	0,00
7- RESULTADO LÍQUIDO DAS TRANSFERÊNCIAS DO FUNDEB (6.1.1 - 4)1	78.908.232,70	60.248.215,27
RECURSOS RECEBIDOS EM EXERCÍCIOS ANTERIORES E NÃO UTILIZADOS (SUPERÁVIT)		VALOR
8- TOTAL DOS RECURSOS DE SUPERÁVIT		0,00
8.1- SUPERÁVIT DO EXERCÍCIO IMEDIATAMENTE ANTERIOR		0,00
8.2- SUPERÁVIT RESIDUAL DE OUTROS EXERCÍCIOS		0,00
9- TOTAL DOS RECURSOS DO FUNDEB DISPONÍVEIS PARA UTILIZAÇÃO (6 + 8)		93.900.744,81

FONTE:

Continua 1/4

ANEXO DO(A) PORTARIA Nº 164, DE 25 DE NOVEMBRO DE 2024.

MUNICÍPIO DE CRUZEIRO DO SUL - AC
RELATÓRIO RESUMIDO DA EXECUÇÃO ORÇAMENTÁRIA
DEMONSTRATIVO DAS RECEITAS E DESPESAS COM MANUTENÇÃO E DESENVOLVIMENTO DO ENSINO – MDE
ORÇAMENTOS FISCAL E DA SEGURIDADE SOCIAL
JANEIRO A OUTUBRO 2024/BIMESTRE SETEMBRO - OUTUBRO

Continuação 2/4

RREO - ANEXO 8 (LDB, art. 72)

Consolidação Administração Direta

DESPESAS COM RECURSOS DO FUNDEB (Por Subfunção)	DOTAÇÃO ATUALIZADA (c)	DESPESAS EMPENHADAS Até o Bimestre (d)	DESPESAS LIQUIDADAS Até o Bimestre (e)	DESPESAS PAGAS Até o Bimestre (f)	INSCRITAS EM RESTOS A PAGAR NÃO PROCESSADOS (g)
10- TOTAL DAS DESPESAS COM RECURSOS DO FUNDEB	112.336.289,33	95.606.783,09	94.341.070,55	87.702.961,70	-
10.1- PROFISSIONAIS DA EDUCAÇÃO BÁSICA	87.377.342,73	75.034.784,12	75.034.784,12	68.457.289,27	-
10.1.1 - Educação Infantil	29.425.971,64	20.219.302,24	20.219.302,24	18.397.586,39	-
10.1.2- Ensino Fundamental	57.951.371,09	54.815.481,88	54.815.481,88	50.059.702,88	-
10.1.3- Educação de Jovens e Adultos	0,00	0,00	0,00	0,00	-
10.1.4- Educação Especial	0,00	0,00	0,00	0,00	-
10.1.5- Administração Geral	0,00	0,00	0,00	0,00	-
10.2- OUTRAS DESPESAS	24.958.946,60	20.571.998,97	19.306.286,43	19.245.672,43	-
10.2.1- Educação Infantil	2.826.004,66	1.508.251,21	1.508.251,21	1.450.111,21	-
10.2.2- Ensino Fundamental	22.132.941,94	19.063.747,76	17.798.035,22	17.795.561,22	-
10.2.3- Educação de Jovens e Adultos	0,00	0,00	0,00	0,00	-
10.2.4- Educação Especial	0,00	0,00	0,00	0,00	-
10.2.5- Administração Geral	0,00	0,00	0,00	0,00	-
10.2.6- Transporte (E escolar)	0,00	0,00	0,00	0,00	-
10.2.7- Outras	0,00	0,00	0,00	0,00	-

INDICADORES DO FUNDEB

DESPESAS CUSTEADAS COM RECEITAS DO FUNDEB RECEBIDAS NO EXERCÍCIO	DESPESAS EMPENHADAS Até o Bimestre (d)	DESPESAS LIQUIDADAS Até o Bimestre (e)	DESPESAS PAGAS Até o Bimestre (f)	INSCRITAS EM RESTOS A PAGAR NÃO PROCESSADOS (g)	INSCRITAS EM RESTOS A PAGAR NÃO PROC. (SEM DISP. DE CAIXA)7 (h)	DESPESAS LIQUIDADAS / EMPENHADAS EM VALOR SUPERIOR AO TOTAL DAS RECEITAS RECEBIDAS NO EXERCÍCIO (i)
11- TOTAL DAS DESPESAS CUSTEADAS COM RECURSOS DO FUNDEB RECEBIDAS NO EXERCÍCIO	95.745.870,22	94.480.157,68	87.842.048,83	-	-	579.412,87
11.1- Total das Despesas custeadas com FUNDEB - Impostos e Transferências de Impostos	88.427.764,97	87.229.157,80	81.521.488,73	-	-	5.404.834,00
11.2- Total das Despesas custeadas com FUNDEB - Complementação da União - VAAF	0,00	0,00	0,00	-	-	0,00
11.3- Total das Despesas custeadas com FUNDEB - Complementação da União - VAAT	7.179.018,12	7.111.912,75	6.181.472,97	-	-	0,00
11.4- Total das Despesas custeadas com FUNDEB - Complementação da União - VAAR	139.087,13	139.087,13	139.087,13	-	-	0,00
12- TOTAL DAS DESPESAS DO FUNDEB COM PROFISSIONAIS DA EDUCAÇÃO BÁSICA	75.034.784,12	75.034.784,12	68.457.289,27	-	-	-
13- TOTAL DAS DESPESAS CUSTEADAS COM FUNDEB - COMPLEMENTAÇÃO DA UNIÃO - VAAT APLICADAS NA EDUCAÇÃO INFANTIL	6.480.077,18	6.480.077,18	5.549.637,40	-	-	-
14- TOTAL DAS DESPESAS CUSTEADAS COM FUNDEB - COMPLEMENTAÇÃO DA UNIÃO - VAAT APLICADAS EM DESPESA DE CAPITAL	1.416.795,73	1.349.690,36	1.291.550,36	-	-	-

INDICADORES - Art 212-A, inciso XI e § 3º - Constituição Federal2	VALOR EXIGIDO (j)	VALOR APLICADO (k)	VALOR CONSIDERADO APÓS DEDUÇÕES (l)	% APLICADO (m)
15- MÍNIMO DE 70% DO FUNDEB NA REMUNERAÇÃO DOS PROFISSIONAIS DA EDUCAÇÃO BÁSICA	65.624.981,84	75.034.784,12	75.034.784,12	80,04
16- PERCENTUAL DA COMPLEMENTAÇÃO DA UNIÃO AO FUNDEB - VAAT NA EDUCAÇÃO INFANTIL (INDICADOR IEI)	5.962.825,12	6.480.077,18	6.480.077,18	54,34
17- MÍNIMO DE 15% DA COMPLEMENTAÇÃO DA UNIÃO AO FUNDEB - VAAT EM DESPESAS DE CAPITAL	1.788.847,54	1.349.690,36	1.349.690,36	11,32

INDICADOR - Art.25, § 3º - Lei nº 14.113, de 2020 - (Máximo de 10% de Superávit)3	VALOR MÁXIMO PERMITIDO (n)	VALOR NÃO APLICADO (o)	VALOR NÃO APLICADO APOÓS AJUSTE (p)	VALOR NÃO APLICADO EXCEDENTE AO MÁXIMO PERMITIDO (q)	% NÃO APLICADO (r)
18- TOTAL DA RECEITA RECEBIDA E NÃO APLICADA NO EXERCÍCIO	9.390.074,48	0,00	0,00	0,00	0,00

INDICADOR - Art.25, § 3º - Lei nº 14.113, de 2020 - (Aplicação do Superávit de Exercício Anterior)3	VALOR DE SUPERÁVIT PERMITIDO NO EXERCÍCIO ANTERIOR (s)	VALOR NÃO APLICADO NO EXERCÍCIO ANTERIOR (t)	VALOR DE SUPERÁVIT APLICADO ATÉ O PRIMEIRO QUADRIMESTRE (u)	VALOR APLICADO APOÓS O PRIMEIRO QUADRIMESTRE (v)	VALOR TOTAL DE SUPERÁVIT NÃO APLICADO ATÉ O FINAL DO EXERCÍCIO (w)	VALOR DE SUPERÁVIT PERMITIDO NO EXERCÍCIO ANTERIOR NÃO APLICADO ATÉ O PRIMEIRO QUADRIMESTRE DO EXERCÍCIO ATUAL (x)
19- TOTAL DAS DESPESAS CUSTEADAS COM SUPERÁVIT DO FUNDEB	0,00	0,00	0,00	0,00	0,00	0,00
19.1- Total das Despesas custeadas com FUNDEB - Impostos e Transferências de Impostos	0,00	0,00	0,00	0,00	0,00	0,00
19.2- Total das Despesas custeadas com FUNDEB - Complementação da União (VAAF + VAAT + VAAR)	0,00	0,00	0,00	0,00	0,00	0,00

DESPESAS COM MANUTENÇÃO E DESENVOLVIMENTO DO ENSINO - MDE - CUSTEADAS COM RECEITA DE IMPOSTOS (EXCETO FUNDEB)

DESPESAS COM AÇÕES TÍPICAS DE MDE - RECEITAS DE IMPOSTOS - EXCETO FUNDEB (Por Subfunção)	DOTAÇÃO ATUALIZADA (c)	DESPESAS EMPENHADAS Até o Bimestre (d)	DESPESAS LIQUIDADAS Até o Bimestre (e)	DESPESAS PAGAS Até o Bimestre (f)	INSCRITAS EM RESTOS A PAGAR NÃO PROCESSADOS (g)
20-TOTAL DAS DESPESAS COM AÇÕES TÍPICAS DE MDE CUSTEADAS COM RECEITAS DE IMPOSTOS	16.407.433,44	14.429.761,60	12.980.747,70	12.781.693,73	-
20.1- Educação Infantil	4.244.290,34	3.615.696,45	3.005.338,52	2.955.338,52	-
20.2- Ensino Fundamental	12.163.143,10	10.814.065,15	9.975.409,18	9.826.355,21	-
20.3- Educação de Jovens e Adultos	0,00	0,00	0,00	0,00	-
20.4- Educação Especial	0,00	0,00	0,00	0,00	-
20.5- Administração Geral	0,00	0,00	0,00	0,00	-
20.6- Transporte (E escolar)	0,00	0,00	0,00	0,00	-
20.7- Outras	0,00	0,00	0,00	0,00	-

FONTE:

Continua 2/4

ANEXO DO(A) PORTARIA Nº 164, DE 25 DE NOVEMBRO DE 2024.

MUNICÍPIO DE CRUZEIRO DO SUL - AC
RELATÓRIO RESUMIDO DA EXECUÇÃO ORÇAMENTÁRIA
DEMONSTRATIVO DAS RECEITAS E DESPESAS COM MANUTENÇÃO E DESENVOLVIMENTO DO ENSINO – MDE
ORÇAMENTOS FISCAL E DA SEGURIDADE SOCIAL
JANEIRO A OUTUBRO 2024/BIMESTRE SETEMBRO - OUTUBRO

Continuação 3/4

Consolidação Administração Direta

RREO - ANEXO 8 (LDB, art. 72)

DESPESAS COM MANUTENÇÃO E DESENVOLVIMENTO DO ENSINO - MDE - CUSTEADAS COM RECEITA DE IMPOSTOS E COM RECURSOS DO FUNDEB					
DESPESAS COM AÇÕES TÍPICAS DE MDE - RECEITAS DE IMPOSTOS E RECURSOS DO FUNDEB (Por Área de Atuação) 6	DOTAÇÃO ATUALIZADA (c)	DESPESAS EMPENHADAS Até o Bimestre (d)	DESPESAS LIQUIDADAS Até o Bimestre (e)	DESPESAS PAGAS Até o Bimestre (f)	INSCRITAS EM RESTOS A PAGAR NÃO PROCESSADOS (g)
21- TOTAL DAS DESPESAS COM AÇÕES TÍPICAS DE MDE CUSTEADAS COM RECEITAS DE IMPOSTOS E FUNDEB	48.659.409,74	36.157.315,06	34.708.301,15	32.629.391,33	-
21.1- EDUCAÇÃO INFANTIL	36.496.266,64	25.343.249,90	24.732.891,97	22.803.036,12	-
21.1.1- Creche	1.431.499,99	1.034.399,35	1.034.399,35	976.259,35	-
21.1.2- Pré-escola	35.064.766,65	24.308.850,55	23.698.492,62	21.826.776,77	-
21.2- ENSINO FUNDAMENTAL	12.163.143,10	10.814.065,15	9.975.409,18	9.826.355,21	-
APURAÇÃO DAS DESPESAS PARA FINS DE LIMITE MÍNIMO CONSTITUCIONAL					VALOR
22- TOTAL DAS DESPESAS DE MDE CUSTEADAS COM RECURSOS DE IMPOSTOS = L20(d ou e)					12.980.747,70
23- TOTAL DAS RECEITAS TRANSFERIDAS AO FUNDEB = (L4)					21.410.905,00
24- (-) RECEITAS DO FUNDEB NÃO UTILIZADAS NO EXERCÍCIO, EM VALOR SUPERIOR A 10% = L18(q)					0,00
25- SUPERÁVIT PERMITIDO NO EXERCÍCIO IMEDIATAMENTE ANTERIOR NÃO APLICADO ATÉ O PRIMEIRO QUADRIMESTRE DO EXERCÍCIO ATUAL = L19(x)					0,00
26- (-) RESTOS A PAGAR NÃO PROCESSADOS INSCRITOS NO EXERCÍCIO SEM DISPONIBILIDADE FINANCEIRA DE RECURSOS DE IMPOSTOS 4					0,00
27- (-) CANCELAMENTO, NO EXERCÍCIO, DE RESTOS A PAGAR INSCRITOS COM DISPONIBILIDADE FINANCEIRA DE RECURSOS DE IMPOSTOS VINCULADOS AO ENSINO = (L30.1(af) + L30.2(af))					0,00
28- TOTAL DAS DESPESAS PARA FINS DE LIMITE (22 + 23 - 24 - 25 - 26 - 27)					34.391.652,70
APURAÇÃO DO LIMITE MÍNIMO CONSTITUCIONAL 2 e 5			VALOR EXIGIDO (z)	VALOR APLICADO (aa)	% APLICADO (ab)
29- APLICAÇÃO EM MDE SOBRE A RECEITA RESULTANTE DE IMPOSTOS			34.842.846,93	34.391.652,70	24,68
RESTOS A PAGAR INSCRITOS EM EXERCÍCIOS ANTERIORES DE DESPESAS CONSIDERADAS PARA CUMPRIMENTO DO LIMITE 8	SALDO INICIAL (ac)	RP LIQUIDADOS (ad)	RP PAGOS (ae)	RP CANCELADOS (af)	SALDO FINAL (ag) = (ac) - (ae) - (af)
30- RESTOS A PAGAR DE DESPESAS COM MDE	4.881.429,27	741.717,04	1.848.961,18	0,00	3.032.468,09
30.1 - Executadas com Recursos de Impostos e Transferências de Impostos	2.043.245,74	0,00	1.041.090,00	0,00	1.002.155,74
30.2 - Executadas com Recursos do FUNDEB - Impostos	2.838.183,53	741.717,04	807.871,18	0,00	2.030.312,35
30.3 - Executadas com Recursos do FUNDEB - Complementação da União (VAAT + VAAF + VAAR)	0,00	0,00	0,00	0,00	0,00
OUTRAS INFORMAÇÕES PARA CONTROLE					
RECEITAS ADICIONAIS PARA FINANCIAMENTO DO ENSINO				PREVISÃO ATUALIZADA (a)	RECEITAS REALIZADAS Até o Bimestre (b)
31- TOTAL DAS RECEITAS ADICIONAIS PARA FINANCIAMENTO DO ENSINO				2.852.135,02	7.779.608,25
31.1- RECEITA DE TRANSFERÊNCIAS DO FNDE (INCLUINDO RENDIMENTOS DE APLICAÇÃO FINANCEIRA)				2.852.135,02	7.779.608,25
31.1.1- Salário-Educação				828.558,97	4.395.811,70
31.1.2- PDDE				11.640,00	14.760,00
31.1.3- PNAE				1.574.724,01	1.724.156,00
31.1.4 - PNATE				437.212,04	568.969,26
31.1.5- Outras Transferências do FNDE				0,00	1.075.911,29
31.2- RECEITA DE TRANSFERÊNCIAS DE CONVÊNIO				0,00	0,00
31.3- RECEITA DE ROYALTIES DESTINADOS À EDUCAÇÃO				0,00	0,00
31.4- RECEITA DE OPERAÇÕES DE CRÉDITO VINCULADAS À EDUCAÇÃO				0,00	0,00
31.5- OUTRAS RECEITAS PARA FINANCIAMENTO DO ENSINO				0,00	0,00
OUTRAS DESPESAS COM EDUCAÇÃO (Por subfunção) 6					
32- TOTAL DAS OUTRAS DESPESAS COM EDUCAÇÃO	7.150.355,30	6.613.280,88	6.257.842,78	6.257.842,78	-
32.1- EDUCAÇÃO INFANTIL	47.188,52	3.781,08	3.781,08	3.781,08	-
32.2- ENSINO FUNDAMENTAL	5.094.727,28	4.979.880,02	4.959.224,42	4.959.224,42	-
32.3- ENSINO MÉDIO	0,00	0,00	0,00	0,00	-
32.4- ENSINO SUPERIOR	0,00	0,00	0,00	0,00	-
32.5- ENSINO PROFISSIONAL	0,00	0,00	0,00	0,00	-
32.6- EDUCAÇÃO DE JOVENS E ADULTOS	0,00	0,00	0,00	0,00	-
32.7- EDUCAÇÃO ESPECIAL	0,00	0,00	0,00	0,00	-
32.8- OUTRAS	2.008.439,50	1.629.619,78	1.294.837,28	1.294.837,28	-
TOTAL GERAL DAS DESPESAS COM EDUCAÇÃO					
33- TOTAL GERAL DAS DESPESAS COM EDUCAÇÃO (10 + 20 + 32)	135.846.889,55	116.846.044,49	113.575.879,95	106.738.717,13	-
33.1- Despesas Correntes	131.856.833,35	114.209.896,27	111.206.837,10	104.427.814,28	-
33.1.1- Pessoal Ativo	89.230.839,93	76.743.976,15	76.743.976,15	70.044.621,83	-
33.1.2- Pessoal Inativo	0,00	0,00	0,00	0,00	-
33.1.3- Transferências às instituições comunitárias, confessionais ou filantrópicas sem fins lucrativos	2.865.508,18	1.892.344,00	1.892.344,00	1.892.344,00	-
33.1.4- Outras Despesas Correntes	39.760.485,24	35.573.576,12	32.570.516,95	32.490.848,45	-
33.2- Despesas de Capital	3.990.056,20	2.436.148,22	2.369.042,85	2.310.902,85	-
33.2.1- Transferências às instituições comunitárias, confessionais ou filantrópicas sem fins lucrativos	0,00	0,00	0,00	0,00	-
33.2.2- Outras Despesas de Capital	3.990.056,20	2.436.148,22	2.369.042,85	2.310.902,85	-

FONTE:

Continua 3/4

ANEXO DO(A) PORTARIA Nº 164, DE 25 DE NOVEMBRO DE 2024.

MUNICÍPIO DE CRUZEIRO DO SUL - AC
RELATÓRIO RESUMIDO DA EXECUÇÃO ORÇAMENTÁRIA
DEMONSTRATIVO DAS RECEITAS E DESPESAS COM MANUTENÇÃO E DESENVOLVIMENTO DO ENSINO – MDE
ORÇAMENTOS FISCAL E DA SEGURIDADE SOCIAL
JANEIRO A OUTUBRO 2024/BIMESTRE SETEMBRO - OUTUBRO
Consolidação Administração Direta

Continuação 4/4

RREO - ANEXO 8 (LDB, art. 72)

CONTROLE DA DISPONIBILIDADE FINANCEIRA E CONCILIAÇÃO BANCÁRIA	FUNDEB (ah)	SALÁRIO EDUCAÇÃO (ai)
34- DISPONIBILIDADE FINANCEIRA EM 31 DE DEZEMBRO DE 2023	0,00	0,00
35- (+) INGRESSO DE RECURSOS ATÉ O BIMESTRE (orçamentário)	93.900.744,81	4.395.811,70
36- (-) PAGAMENTOS EFETUADOS ATÉ O BIMESTRE (orçamentário e restos a pagar)	0,00	0,00
37- (+) DISPONIBILIDADE FINANCEIRA ATÉ O BIMESTRE	93.900.744,81	4.395.811,70
38- (+) AJUSTES POSITIVOS (RETENÇÕES E OUTROS VALORES EXTRAORÇAMENTÁRIOS)	0,00	1.376,94
39- (-) AJUSTES NEGATIVOS (OUTROS VALORES EXTRAORÇAMENTÁRIOS)	0,00	0,00
40- (=) SALDO FINANCEIRO CONCILIADO (Saldo Bancário)	93.900.744,81	4.397.188,64

¹Os valores informados devem corresponder ao efetivamente transferido. Os percentuais correspondem ao disposto na legislação.

²Limites mínimos anuais a serem cumpridos no encerramento do exercício.

³Art. 25, § 3º, Lei 14.113/2020: "Até 10% (dez por cento) dos recursos recebidos à conta dos Fundos, inclusive relativos à complementação da União, nos termos do § 2º do art. 16 desta Lei, poderão ser utilizados no primeiro quadrimestre do exercício imediatamente subsequente, mediante abertura de crédito adicional." utilizados no 1º trimestre do exercício imediatamente subsequente, mediante abertura de crédito adicional."

⁴Os valores referentes à parcela dos Restos a Pagar inscritos sem disponibilidade financeira deverão ser informados somente no RREO do último bimestre do exercício.

⁵Nos cinco primeiros bimestres do exercício o acompanhamento será feito com base na despesa liquidada. No último bimestre do exercício, o valor deverá corresponder ao total da despesa empenhada.

⁶As linhas representam áreas de atuação e não correspondem exatamente às subfunções da Função Educação. As despesas classificadas nas demais subfunções típicas e nas subfunções atípicas deverão ser rateadas para essas áreas de atuação.

⁷Valor inscrito em RPMP sem disponibilidade de caixa, que não será considerado na apuração dos indicadores e limites. Para as linhas 15, 16 e 17, deverá ser comparado o total inscrito em RPMP com a disponibilidade de caixa por fonte de recursos. Para a linha 14, deverá ser verificada a diferença entre a disponibilidade nas Fontes do Fundeb e os RPMP referentes a essas despesas. Para a linha 18, deverá ser verificada a diferença entre as disponibilidades na Fonte VAAT e os RPMP dessas despesas.

⁸Controle da execução de restos a pagar considerados no cumprimento do limite mínimo dos exercícios anteriores.

⁹Nesta coluna não devem ser informados valores inferiores a 0 (zero).

¹⁰Essa coluna não deve conter percentual superior a 100%. Caso isso ocorra, em razão de valores informados na coluna (i), os percentuais devem ser ajustados para 100%.

FONTE:

ANEXO DO(A) PORTARIA Nº 164, DE 25 DE NOVEMBRO DE 2024.

Página 2/5

Município de Cruzeiro do Sul - AC
 RELATÓRIO RESUMIDO DA EXECUÇÃO ORÇAMENTÁRIA
DEMONSTRATIVO DAS RECEITAS E DESPESAS COM AÇÕES E SERVIÇOS PÚBLICOS DE SAÚDE
 ORÇAMENTOS FISCAL E DA SEGURIDADE SOCIAL
 JANEIRO A OUTUBRO 2024/BIMESTRE SETEMBRO - OUTUBRO
 Consolidação Administração Direta

DESPESAS COM AÇÕES E SERVIÇOS PÚBLICOS DE SAÚDE(ASPS) POR SUBFUNÇÃO E CATEGORIA ECONÔMICA	DOTAÇÃO INICIAL	DOTAÇÃO ATUALIZADA (c)	DESPESAS EMPENHADAS		DESPESAS LIQUIDADAS		DESPESAS PAGAS		Inscritas em Restos a Pagar não Processados (g)	
			(d/c)*100	% (d/c)*100	(e/c)*100	% (f/c)*100				
Despesas de Capital	0,00	0,00	0,00	0,00	0,00	0,00	0,00	0,00	-	
TOTAL (XI) = (IV + V + VI + VII + VIII + IX + X)	19.757.748,76	23.723.104,81	21.965.349,52	92,59	17.242.598,79	72,68	17.233.554,71	72,64	-	
APURAÇÃO DO CUMPRIMENTO DO LIMITE MÍNIMO PARA APLICAÇÃO EM ASPS										
Total das Despesas com ASPS (XII) = (XI)										
(-) Restos a Pagar Não Processados Inscritos Indevidamente no Exercício sem Disponibilidade Financeira (XIII)			21.965.349,52		17.242.598,79					17.233.554,71
(-) Despesas Custeadas com Recursos Vinculados à Parcela do Percentual Mínimo que não foi Aplicada em ASPS em Exercícios Anteriores (XIV)			0,00		0,00					0,00
(-) Despesas Custeadas com Disponibilidade de Caixa Vinculada aos Restos a Pagar Cancelados (XV)			0,00		0,00					0,00
(=) VALOR APLICADO EM ASPS (XVI) = (XII - XIII - XIV - XV)			21.965.349,52		17.242.598,79					17.233.554,71
Despesa Mínima a ser Aplicada em ASPS (XVII) = (II) x 15% (LC 141/2012)										20.283.616,77
Despesa Mínima a ser Aplicada em ASPS (XVII) = (II) x % (Lei Orgânica Municipal)										0,00
Diferença entre o Valor Aplicado e a Despesa Mínima a ser Aplicada (XVIII) = (XVI (d ou e) - XVII)			1.681.732,75		-3.041.017,98					-
Limite não Cumprido (XIX) = (XVIII) (Quando valor for inferior a zero)			-3.041.017,98		-					-
PERCENTUAL DA RECEITA DE IMPOSTOS E TRANSFERÊNCIAS CONSTITUCIONAIS E LEGAIS APLICADO EM ASPS (XVI / II)*100 (mínimo de 15% conforme LC nº 141/2012 ou % da Lei Orgânica Municipal)			16,24		12,75					-
CONTROLE DO VALOR REFERENTE AO PERCENTUAL MÍNIMO NÃO CUMPRIDO EM EXERCÍCIOS ANTERIORES PARA FINS DE APLICAÇÃO DOS RECURSOS VINCULADOS CONFORME ARTIGOS 25 E 26 DA LC 141/2012										
Diferença de limite não cumprido no exercício de referência (2024)	Saldo Inicial (no exercício atual) (h)	Despesas Custeadas no Exercício de Referência	LIMITE NÃO CUMPRIDO		Saldo Final (não aplicado)* (= h - (i ou j))					
			Empenhadas (i)	Pagas (k)						
Diferença de limite não cumprido no exercício anterior (2023)	-	-	-	-	-					
Diferença de limite não cumprido em Exercícios Anteriores	-	-	-	-	-					
TOTAL DA DIFERENÇA DE LIMITE NÃO CUMPRIDO EM EXERCÍCIOS ANTERIORES (XX)	-	-	-	-	-					

ANEXO DO(A) PORTARIA Nº 164, DE 25 DE NOVEMBRO DE 2024.

Página 3/5

Município de Cruzeiro do Sul - AC
 RELATÓRIO RESUMIDO DA EXECUÇÃO ORÇAMENTÁRIA
DEMONSTRATIVO DAS RECEITAS E DESPESAS COM AÇÕES E SERVIÇOS PÚBLICOS DE SAÚDE
 ORÇAMENTOS FISCAL E DA SEGURIDADE SOCIAL
 JANEIRO A OUTUBRO 2024/BIMESTRE SETEMBRO - OUTUBRO
 Consolidação Administração Direta

EXECUÇÃO DE RESTOS A PAGAR										
EXERCÍCIO DO EMPENHO ²	Valor Mínimo para aplicação em ASPS (m)	Valor aplicado em ASPS no exercício (n)	Valor aplicado além do limite mínimo (o) = (n - m), se < 0, então (o) = 0	Total inscrito em RP no exercício (p)	RPNP Insc. Indevidamente no Exercício sem Disp. Financeira q = (XIIId)	Valor inscrito em RP considerado no Limite (r) = (p - (o + p)) se < 0, então (r) = (o)	Total de RP pagos (s)	Total de RP a pagar (t) = (p) - (s) - (u)	Total de RP cancelados ou prescritos (u)	Diferença entre o valor aplicado além do limite e o total de RP cancelados (v) = ((o + q) - (u))
		0,00	0,00	0,00	0,00	0,00	0,00	0,00	0,00	0,00
TOTAL DOS RESTOS A PAGAR CANCELADOS OU PRESCRITOS ATÉ O FINAL DO EXERCÍCIO ATUAL QUE AFETARAM O CUMPRIMENTO DO LIMITE (XXI)										
TOTAL DOS RESTOS A PAGAR CANCELADOS OU PRESCRITOS ATÉ O FINAL DO EXERCÍCIO ANTERIOR QUE AFETARAM O CUMPRIMENTO DO LIMITE (XXII)										
TOTAL DOS RESTOS A PAGAR CANCELADOS OU PRESCRITOS NO EXERCÍCIO ATUAL QUE AFETARAM O CUMPRIMENTO DO LIMITE (XXIII) = (XXI - XXII)										
RESTOS A PAGAR CANCELADOS OU PRESCRITOS										
CONTROLE DE RESTOS A PAGAR CANCELADOS OU PRESCRITOS CONSIDERADOS PARA FINS DE APLICAÇÃO DA DISPONIBILIDADE DE CAIXA CONFORME ARTIGO 24 §1º E 2º DA LC 141/2012	Saldo Inicial (w)	Despesas Custeadas no Exercício de Referência			Saldo Final (não aplicado)					
		Empenhadas (x)	Liquidadas (y)	Pagas (z)						
Restos a pagar cancelados ou prescritos em 2024 a serem compensados (XXIV)	0,00	0,00	0,00	0,00	0,00					
Restos a pagar cancelados ou prescritos em 2023 a serem compensados (XXV)	0,00	0,00	0,00	0,00	0,00					
Restos a pagar cancelados ou prescritos em exercícios anteriores a serem compensados (XXVI)	0,00	0,00	0,00	0,00	0,00					
TOTAL DE RESTOS A PAGAR CANCELADOS OU PRESCRITOS A COMPENSAR (XXVII)	0,00	0,00	0,00	0,00	0,00					
RECEITAS ADICIONAIS PARA O FINANCIAMENTO DA SAÚDE NÃO COMPUTADAS NO CÁLCULO DO MÍNIMO										
RECEITAS DE TRANSFERÊNCIAS PARA A SAÚDE (XXVIII)	PREVISÃO INICIAL	PREVISÃO ATUALIZADA (a)	RECEITAS REALIZADAS		% (b/a)*100					
Proveniente da União	52.149.129,94	52.149.129,94	64.207.640,55	123,12	123,12					
Proveniente dos Estados	52.149.129,94	52.149.129,94	64.207.640,55	123,12	123,12					
Proveniente de outros Municípios	0,00	0,00	0,00	0,00	0,00					
RECEITA DE OPERAÇÕES DE CRÉDITO INTERNAS E EXTERNAS VINCULADAS A SAÚDE (XXIX)	0,00	0,00	0,00	0,00	0,00					
OUTRAS RECEITAS (XXX)	173.681,88	173.681,88	286.251,05	164,81	164,81					
TOTAL DE RECEITAS ADICIONAIS PARA FINANCIAMENTO DA SAÚDE (XXXI) = (XXVIII + XXIX + XXX)	52.322.811,82	52.322.811,82	64.493.891,60		123,26					

ANEXO DO(A) PORTARIA Nº 164, DE 25 DE NOVEMBRO DE 2024.

Página 4/5

Município de Cruzeiro do Sul - AC
 RELATÓRIO RESUMIDO DA EXECUÇÃO ORÇAMENTÁRIA
DEMONSTRATIVO DAS RECEITAS E DESPESAS COM AÇÕES E SERVIÇOS PÚBLICOS DE SAÚDE
 ORÇAMENTOS FISCAL E DA SEGURIDADE SOCIAL
 JANEIRO A OUTUBRO 2024/BIMESTRE SETEMBRO - OUTUBRO
 Consolidação Administração Direta

DESPESAS COM SAÚDE POR SUBFUNÇÕES E CATEGORIA ECONÔMICA NÃO COMPUTADAS NO CÁLCULO DO MÍNIMO	DOTAÇÃO INICIAL	DOTAÇÃO ATUALIZADA (c)	DESPESAS EMPENHADAS		DESPESAS LIQUIDADAS		DESPESAS PAGAS		Inscritas em Restos a Pagar não Processados (g)
			Até Bimestre (d)	% (d/c)*100	Até Bimestre (e)	% (e/c)*100	Até Bimestre (f)	% (f/c)*100	
ATENÇÃO BÁSICA (XXXII)	41.177.531,79	51.768.199,79	50.473.300,70	97,50	47.007.883,39	90,80	46.932.343,09	90,66	-
Despesas Correntes	36.908.382,19	49.744.044,86	49.050.328,46	98,61	45.951.837,37	92,38	45.876.297,07	92,22	-
Despesas de Capital	4.269.149,60	2.024.154,93	1.422.972,24	70,30	1.056.046,02	52,17	1.056.046,02	52,17	-
ASSISTÊNCIA HOSPITALAR E AMBULATORIAL (XXXIII)	5.019.039,90	8.177.370,36	7.820.672,97	95,64	7.494.143,87	91,64	7.494.143,87	91,64	-
Despesas Correntes	4.919.039,90	8.177.370,36	7.820.672,97	95,64	7.494.143,87	91,64	7.494.143,87	91,64	-
Despesas de Capital	100.000,00	0,00	0,00	0,00	0,00	0,00	0,00	0,00	-
SUPORTE PROFILÁTICO E TERAPÊUTICO (XXXIV)	815.775,28	2.824.187,77	2.793.195,70	98,90	1.545.691,32	54,73	1.545.691,32	54,73	-
Despesas Correntes	815.775,28	2.824.187,77	2.793.195,70	98,90	1.545.691,32	54,73	1.545.691,32	54,73	-
Despesas de Capital	0,00	0,00	0,00	0,00	0,00	0,00	0,00	0,00	-
VIGILÂNCIA SANITÁRIA (XXXV)	0,00	0,00	0,00	0,00	0,00	0,00	0,00	0,00	-
Despesas Correntes	0,00	0,00	0,00	0,00	0,00	0,00	0,00	0,00	-
Despesas de Capital	0,00	0,00	0,00	0,00	0,00	0,00	0,00	0,00	-
VIGILÂNCIA EPIDEMIOLÓGICA (XXXVI)	5.376.523,90	5.124.247,90	4.777.874,29	93,24	4.777.874,29	93,24	4.777.874,29	93,24	-
Despesas Correntes	5.376.523,90	5.124.247,90	4.777.874,29	93,24	4.777.874,29	93,24	4.777.874,29	93,24	-
Despesas de Capital	0,00	0,00	0,00	0,00	0,00	0,00	0,00	0,00	-
ALIMENTAÇÃO E NUTRIÇÃO (XXXVII)	0,00	0,00	0,00	0,00	0,00	0,00	0,00	0,00	-
Despesas Correntes	0,00	0,00	0,00	0,00	0,00	0,00	0,00	0,00	-
Despesas de Capital	0,00	0,00	0,00	0,00	0,00	0,00	0,00	0,00	-
OUTRAS SUBFUNÇÕES (XXXVIII)	0,00	0,00	0,00	0,00	0,00	0,00	0,00	0,00	-
Despesas Correntes	0,00	0,00	0,00	0,00	0,00	0,00	0,00	0,00	-
Despesas de Capital	0,00	0,00	0,00	0,00	0,00	0,00	0,00	0,00	-
TOTAL DAS DESPESAS NÃO COMPUTADAS NO CÁLCULO DO MÍNIMO (XXXIX) = (XXXII + XXXIII + XXXIV + XXXV + XXXVI + XXXVII + XXXVIII)	52.388.870,87	67.894.005,82	66.865.043,66	97,01	60.825.592,87	89,59	60.750.052,57	89,48	-

ANEXO DO(A) PORTARIA Nº 164, DE 25 DE NOVEMBRO DE 2024.

Página 5/5

Município de Cruzeiro do Sul - AC
 RELATÓRIO RESUMIDO DA EXECUÇÃO ORÇAMENTÁRIA
DEMONSTRATIVO DAS RECEITAS E DESPESAS COM AÇÕES E SERVIÇOS PÚBLICOS DE SAÚDE
 ORÇAMENTOS FISCAL E DA SEGURIDADE SOCIAL
 JANEIRO A OUTUBRO 2024/BIMESTRE SETEMBRO - OUTUBRO
 Consolidação Administração Direta

DESPESAS TOTAIS COM SAÚDE	DOTAÇÃO INICIAL	DOTAÇÃO ATUALIZADA (c)	DESPESAS EMPENHADAS		DESPESAS LIQUIDADAS		DESPESAS PAGAS		Inscritas em Restos a Pagar não Processados (g)
			Até Bimestre (d)	% (d/c)x100	Até Bimestre (e)	% (e/c)x100	Até Bimestre (f)	% (f/c)x100	
ATENÇÃO BÁSICA (XL) = (IV + XXXII)	56.752.437,84	73.588.502,94	71.125.839,23	96,65	63.690.736,02	86,55	63.606.151,64	86,43	-
ASSISTÊNCIA HOSPITALAR E AMBULATORIAL (XLI) = (V + XXXIII)	5.867.001,92	8.308.732,43	7.943.116,07	95,60	7.494.143,87	90,20	7.494.143,87	90,20	-
SUORTE PROFILÁTICO E TERAPÊUTICO (XLII) = (VI + XXXIV)	3.197.587,80	3.970.072,27	3.507.916,70	88,36	2.105.437,48	53,03	2.105.437,48	53,03	-
VIGILÂNCIA SANITÁRIA (XLIII) = (VII + XXXV)	0,00	0,00	0,00	0,00	0,00	0,00	0,00	0,00	-
VIGILÂNCIA EPIDEMIOLÓGICA (XLIV) = (VIII + XXXVI)	6.329.592,07	5.749.802,99	5.253.521,18	91,37	4.777.874,29	83,10	4.777.874,29	83,10	-
ALIMENTAÇÃO E NUTRIÇÃO (XLV) = (IX + XXXVII)	0,00	0,00	0,00	0,00	0,00	0,00	0,00	0,00	-
OUTRAS SUBFUNÇÕES (XLVI) = (X + XXXVIII)	0,00	0,00	0,00	0,00	0,00	0,00	0,00	0,00	-
TOTAL DAS DESPESAS COM SAÚDE (XLVII) = (XI + XXXIX)	72.146.619,63	91.617.110,63	87.830.393,18	95,87	78.068.191,66	85,21	77.983.607,28	85,12	-

* Nos cinco primeiros bimestres do exercício, o acompanhamento será feito com base na despesa liquidada. No último bimestre do exercício, o valor deverá corresponder ao total da despesa empenhada.

² Até o exercício de 2018, o controle da execução dos restos a pagar considerava apenas os valores dos restos a pagar não processados (regra antiga).

A partir do exercício de 2019, o controle da execução dos restos a pagar considera os restos a pagar processados e não processados (regra nova).

4

Prefeito Municipal

ANEXO DO(A) PORTARIA Nº 164, DE 25 DE NOVEMBRO DE 2024.

Município de Cruzeiro do Sul - AC
RELATÓRIO RESUMIDO DA EXECUÇÃO ORÇAMENTÁRIA
DEMONSTRATIVO DAS PARCEIRAS PÚBLICO - PRIVADAS
 ORÇAMENTOS FISCAL E DA SEGURIDADE SOCIAL
 JANEIRO A OUTUBRO 2024/ BIMESTRE SETEMBRO - OUTUBRO
 Consórcio Administração Direta

R\$ 1,00

PREC - Anexo 13 (Lei nº 11.079, de 30.12.2004, arts. 22, 25 e 28)

IMPACTOS DAS CONTRATAÇÕES DE PPP	SALDO TOTAL EM 31 DE DEZEMBRO DO EXERCÍCIO ANTERIOR	SALDO FINAL											
		Até o Bimestre											
		2025	2026	2027	2028	2029	2030	2031	2032	2033			
TOTAL DE ATIVOS													
Ativos Constituídos pela SPE	.	0,00											
TOTAL DE PASSIVOS													
Obrigações decorrentes de Ativos Constituídos pela SPE	.	0,00											
Provisões de PPP	.	0,00											
Outros passivos	.	0,00											
ATOS POTENCIAIS PASSIVOS													
Obrigações contratuais	.	0,00											
Riscos não Provisionados	.	0,00											
Garantias Concedidas	.	0,00											
Outros Passivos Contingentes	.	0,00											
DESPESAS DE PPP													
DO ENTE FEDERADO, EXCETO ESTATAIS NÃO DEPENDENTES (I) = (II + I2)													
Contratadas (I1)	.	0,00	0,00	0,00	0,00	0,00	0,00	0,00	0,00	0,00	0,00	0,00	
A contratar (I2)	.	0,00	0,00	0,00	0,00	0,00	0,00	0,00	0,00	0,00	0,00	0,00	
DAS ESTATAIS NÃO-DEPENDENTES (II) = (II.1 + II.2)													
A contratar (II2)	.	0,00	0,00	0,00	0,00	0,00	0,00	0,00	0,00	0,00	0,00	0,00	
TOTAL DAS DESPESAS DE PPP (III) = (I + II)													
RECEITA CORRENTE LÍQUIDA (RCL) (IV)	.	385.332.260,46	0,00	0,00	0,00	0,00	0,00	0,00	0,00	0,00	0,00	0,00	
TOTAL DAS DESPESAS CONSIDERADAS PARA O LIMITE (I)													
TOTAL DAS DESPESAS CONSIDERADAS PARA O LIMITE / RCL (V) = (I / IV)													

Preléto Municipal

FONTE:

ANEXO DO(A) PORTARIA Nº 164, DE 25 DE NOVEMBRO DE 2024.

Município de Cruzeiro do Sul - AC

DEMONSTRATIVO SIMPLIFICADO DO RELATÓRIO RESUMIDO DA EXECUÇÃO ORÇAMENTÁRIA

ORÇAMENTOS FISCAL E DA SEGURIDADE SOCIAL

JANEIRO A OUTUBRO 2024/BIMESTRE SETEMBRO - OUTUBRO

Consolidação Administração Direta

RREO - Anexo 14 (LRF, Art. 48)

R\$ 1,00

BALANÇO ORÇAMENTÁRIO		Até o Bimestre		
RECEITAS				
Previsão Inicial				344.141.470,86
Previsão Atualizada				344.141.470,86
Receitas Realizadas				344.128.122,38
Déficit Orçamentário				14.910.353,82
Saldos de Exercícios Anteriores (Utilizados para Créditos Adicionais)				1.983.675,00
DESPESAS				
Dotação Inicial				333.841.198,86
Dotação Atualizada				437.968.677,09
Despesas Empenhadas				395.586.362,31
Despesas Liquidadas				359.038.476,20
Despesas pagas				350.445.183,10
Superavit Orçamentário				0,00
DESPESAS POR FUNÇÃO / SUBFUNÇÃO		Até o Bimestre		
Despesas Empenhadas				395.586.362,31
Despesas Liquidadas				359.038.476,20
RECEITA CORRENTE LÍQUIDA - RCL		Até o Bimestre		
Receita Corrente Líquida				388.332.260,46
Receita Corrente Líquida Ajustada para Cálculo dos Limites de Endividamento				341.571.894,46
Receita Corrente Líquida Ajustada para Cálculo dos Limites da Despesa com Pessoal				327.813.765,66
RECEITAS E DESPESAS DO REGIME PRÓPRIO DE PREVIDÊNCIA DOS SERVIDORES		Até o Bimestre		
Regime Próprio de Previdência dos Servidores - PLANO PREVIDENCIÁRIO				
Receitas Previdenciárias Realizadas				0,00
Despesas Previdenciárias Empenhadas				0,00
Despesas Previdenciárias Liquidadas				0,00
Despesas Previdenciárias Pagas				0,00
Resultado Previdenciário				0,00
Regime Próprio de Previdência dos Servidores - PLANO FINANCEIRO				
Receitas Previdenciárias Realizadas				0,00
Despesas Previdenciárias Empenhadas				0,00
Despesas Previdenciárias Liquidadas				0,00
Despesas Previdenciárias Pagas				0,00
Resultado Previdenciário				0,00
RESULTADOS NOMINAL E PRIMÁRIO		Meta Fixada no Anexo de Metas Fiscais da LDO (a)	Resultado Apurado até o Bimestre (b)	% em Relação a Meta (b/a)
RESULTADO PRIMÁRIO (SEM RPPS) - Acima da Linha		3.818.363,28	-8.740.108,75	-817,80
RESULTADO NOMINAL (SEM RPPS) - Abaixo da Linha		5.745.802,07	-31.226.477,09	-152,11
RESTOS A PAGAR POR PODER E MINISTÉRIO PÚBLICO	Inscrição	Cancelamento até o Bimestre	Pagamento até o Bimestre	Saldo a Pagar
RESTOS A PAGAR NÃO-PROCESSADOS EXECUTIVO	12.148.885,32	11.474,23	5.043.645,19	7.093.765,90
RESTOS A PAGAR NÃO-PROCESSADOS EXECUTIVO	12.148.885,32	11.474,23	5.043.645,19	7.093.765,90
RESTOS A PAGAR PROCESSADOS EXECUTIVO	2.220.193,24	0,00	2.061.167,30	159.025,94
RESTOS A PAGAR PROCESSADOS EXECUTIVO	2.220.193,24	0,00	2.061.167,30	159.025,94
TOTAL:	14.369.078,56	11.474,23	7.104.812,49	7.252.791,84

FONTE:

Continua 1/2

ANEXO DO(A) PORTARIA Nº 164, DE 25 DE NOVEMBRO DE 2024.

Município de Cruzeiro do Sul - AC

Continuação 2/2

DEMONSTRATIVO SIMPLIFICADO DO RELATÓRIO RESUMIDO DA EXECUÇÃO ORÇAMENTÁRIA

ORÇAMENTOS FISCAL E DA SEGURIDADE SOCIAL

JANEIRO A OUTUBRO 2024/BIMESTRE SETEMBRO - OUTUBRO

Consolidação Administração Direta

RREO - Anexo 14 (LRF, Art. 48)

R\$ 1,00

DESPESAS COM MANUTENÇÃO E DESENVOLVIMENTO DO ENSINO	Valor apurado até o Bimestre	Limites Constitucionais Anuais		
		% Mínimo a Aplicar no Exercício	% Aplicado até o Bimestre	
Mínimo Anual de <18% / 25%> das Receitas de Impostos na Manutenção e Desenvolvimento do Ensino	34.391.652,70	25%	24,68	
Mínimo Anual de 70% do FUNDEB na Remuneração dos Profissionais da Educação Básica	75.034.784,12	70%	80,04	
Percentual de 50% da Complementação da União ao FUNDEB (VAAT) na Educação Infantil	6.480.077,18	50%	54,34	
Mínimo de 15% da Complementação da União ao FUNDEB (VAAT) em Despesas de Capital	1.349.690,36	15%	11,32	
RECEITAS DE OPERAÇÕES DE CRÉDITO E DESPESAS DE CAPITAL		Valor apurado até o Bimestre	Saldo não Realizado	
RECEITAS DE OPERAÇÕES DE CRÉDITO (I)		0,00	0,00	
DESPESAS DE CAPITAL		39.451.688,68	8.273.120,19	
PROJEÇÃO ATUARIAL DOS REGIMES DE PREVIDÊNCIA	2024	2034	2044	2059
Plano Previdenciário				
Receitas Previdenciárias	0,00	0,00	0,00	0,00
Despesas Previdenciárias	0,00	0,00	0,00	0,00
Resultado Previdenciário	0,00	0,00	0,00	0,00
Plano Financeiro				
Receitas Previdenciárias	0,00	0,00	0,00	0,00
Despesas Previdenciárias	0,00	0,00	0,00	0,00
Resultado Previdenciário	0,00	0,00	0,00	0,00
RECEITA DA ALIENAÇÃO DE ATIVOS E APLICAÇÃO DOS RECURSOS		Valor apurado até o Bimestre	Saldo a Realizar	
Receita de Capital Resultante da Alienação de Ativos		0,00	0,00	
Aplicação dos Recursos da Alienação de Ativos		0,00	0,00	
DESPESAS COM AÇÕES E SERVIÇOS PÚBLICOS DE SAÚDE	Valor apurado até o Bimestre	Limite Constitucional Anual		
		% Mínimo a Aplicar no Exercício	% Aplicado até o Bimestre	
Despesas com Ações e Serviços Públicos de Saúde executadas com recursos de impostos	17.242.598,79	15,00	12,75	
DESPESAS DE CARÁTER CONTINUADO DERIVADAS DE PPP		Valor apurado no exercício corrente		
Total das despesas/RCL (%)		0,00		

Nota: Durante o exercício, somente as despesas liquidadas são consideradas executadas. No encerramento do exercício, as despesas não liquidadas inscritas em restos a pagar não processados são também consideradas executadas. Dessa forma, para maior transparência, as despesas executadas estão segregadas em:

a) Despesas liquidadas, consideradas aquelas em que houve a entrega do material ou serviço, nos termos do art. 63 da Lei 4.320/64;

b) Despesas empenhadas mas não liquidadas, inscritas em Restos a Pagar não processados, consideradas liquidadas no encerramento do exercício, por força do art. 35, inciso II da Lei 4.320/64.

Prefeito Municipal

FONTE:

ANEXO DO(A) PORTARIA Nº 242, DE 25 DE NOVEMBRO DE 2024

Município de Porto Walter - AC
 Consolidação Administração Direta
 RELATÓRIO RESUMIDO DA EXECUÇÃO ORÇAMENTÁRIA
BALANÇO ORÇAMENTÁRIO
 ORÇAMENTOS FISCAL E DA SEGURIDADE SOCIAL
 JANEIRO A OUTUBRO 2024/BIMESTRE SETEMBRO - OUTUBRO

RREO - ANEXO 1 (LRF, Art. 52, inciso I, alíneas "a" e "b" do inciso II e § 1º)

R\$ 1,00

RECEITAS	PREVISÃO INICIAL	PREVISÃO ATUALIZADA (e)	RECEITAS REALIZADAS			SALDO A REALIZAR (a - c)
			No Bimestre (b)	% (b/a)	Até o Bimestre (c)	
RECEITAS (EXCETO INTRA-ORÇAMENTÁRIAS) (I)	75.691.568,34	75.691.568,34	9.572.625,61	12,65	65.669.308,25	10.022.260,09
RECEITAS CORRENTES	69.516.355,47	69.516.355,47	9.572.625,61	13,77	58.212.534,03	11.303.821,44
IMPOSTOS, TAXAS E CONTRIBUIÇÕES DE MELHORIA	1.586.079,25	1.586.079,25	302.576,09	19,08	1.316.417,14	289.662,11
IMPOSTOS	1.576.252,23	1.576.252,23	302.137,61	19,17	1.312.043,17	264.209,06
TAXAS	9.827,02	9.827,02	438,48	4,46	4.373,97	5.453,05
CONTRIBUIÇÕES	237.023,14	237.023,14	63.353,05	26,73	289.274,07	-52.250,93
CONTRIBUIÇÃO PARA O CUSTEIO DO SERVIÇO DE ILUMINAÇÃO PÚBLICA	237.023,14	237.023,14	63.353,05	26,73	289.274,07	-52.250,93
RECEITA PATRIMONIAL	874.925,70	874.925,70	103.289,35	11,81	600.223,69	274.702,01
VALORES MOBILIÁRIOS	874.925,70	874.925,70	103.289,35	11,81	600.223,69	274.702,01
TRANSFERÊNCIAS CORRENTES	66.792.191,73	66.792.191,73	9.103.407,12	13,63	55.996.640,71	10.796.551,02
TRANSFERÊNCIAS DA UNIÃO E DE SUAS ENTIDADES	28.230.984,44	28.230.984,44	3.790.036,11	13,43	25.995.517,65	2.235.466,79
TRANSFERÊNCIAS DOS ESTADOS E DO DISTRITO FEDERAL E DE SUAS ENTIDADES	7.228.284,03	7.228.284,03	1.151.803,77	15,93	6.043.941,56	584.342,47
TRANSFERÊNCIAS DE INSTITUIÇÕES PRIVADAS	5.347,40	5.347,40	0,00	0,00	0,00	5.347,40
TRANSFERÊNCIAS DE OUTRAS INSTITUIÇÕES PÚBLICAS	31.327.575,86	31.327.575,86	4.161.567,24	13,28	23.357.181,50	7.970.394,36
OUTRAS RECEITAS CORRENTES	26.135,65	26.135,65	0,00	0,00	9.978,42	16.157,23
DEMAIS RECEITAS CORRENTES	26.135,65	26.135,65	0,00	0,00	9.978,42	16.157,23
RECEITAS DE CAPITAL	6.175.212,87	6.175.212,87	0,00	0,00	7.456.774,22	-1.281.561,35
ALIENAÇÃO DE BENS	0,00	0,00	0,00	0,00	30.000,00	-30.000,00
ALIENAÇÃO DE BENS MÓVEIS	0,00	0,00	0,00	0,00	30.000,00	-30.000,00
TRANSFERÊNCIAS DE CAPITAL	6.175.212,87	6.175.212,87	0,00	0,00	7.426.774,22	-1.251.561,35
TRANSFERÊNCIAS DA UNIÃO E DE SUAS ENTIDADES	6.175.212,87	6.175.212,87	0,00	0,00	7.311.774,22	-1.136.561,35
TRANSFERÊNCIAS DOS ESTADOS E DO DISTRITO FEDERAL E DE SUAS ENTIDADES	0,00	0,00	0,00	0,00	115.000,00	-115.000,00
RECEITAS (INTRA-ORÇAMENTÁRIAS) (II)	-	-	-	-	-	-
SUBTOTAL DAS RECEITAS (III) = (I + II)	75.691.568,34	75.691.568,34	9.572.625,61	12,65	65.669.308,25	10.022.260,09
OPERAÇÕES DE CRÉDITO - REFINANCIAMENTO (IV)	0,00	0,00	0,00	0,00	0,00	0,00
Operações de Crédito - Mercado Interno	0,00	0,00	0,00	0,00	0,00	0,00
Mobiliária	0,00	0,00	0,00	0,00	0,00	0,00
Contratual	0,00	0,00	0,00	0,00	0,00	0,00
Operações de Crédito - Mercado Externo	0,00	0,00	0,00	0,00	0,00	0,00
Mobiliária	0,00	0,00	0,00	0,00	0,00	0,00

FONTE:

Continua 1/3

ANEXO DO(A) PORTARIA Nº 242, DE 25 DE NOVEMBRO DE 2024

Continuação 2/3

Município de Porto Walter - AC
 Consolidação Administração Direta
 RELATÓRIO RESUMIDO DA EXECUÇÃO ORÇAMENTÁRIA
BALANÇO ORÇAMENTÁRIO
 ORÇAMENTOS FISCAL E DA SEGURIDADE SOCIAL
 JANEIRO A OUTUBRO 2024/BIMESTRE SETEMBRO - OUTUBRO

RECEITAS	PREVISÃO INICIAL	PREVISÃO ATUALIZADA (e)	RECEITAS REALIZADAS			SALDO A REALIZAR (e - c)	
			No Bimestre (b)	% (b/a)	Até o Bimestre (c)		% (c/a)
OPERAÇÕES DE CRÉDITO - REFINANCIAMENTO (IV)							
Contratual							
TOTAL DAS RECEITAS (V) = (III + IV)	75.691.568,34	75.691.568,34	9.572.625,61	12,65	65.669.308,25	10.022.260,09	
DÉFICIT (VI)							
TOTAL COM DÉFICIT (VII) = (V + VI)	75.691.568,34	75.691.568,34	9.572.625,61	12,65	65.669.308,25	86,76	
SALDO DE EXERCÍCIOS ANTERIORES	0,00	3.520.074,06			3.520.074,06		
Recursos Arrecadados em Exercícios Anteriores - RPPS	0,00	0,00					
Superávit Financeiro Utilizado para Créditos Adicionais		3.520.074,06			3.520.074,06		
DESPESAS							
	DOTAÇÃO INICIAL (d)	DOTAÇÃO ATUALIZADA (e)	DESPESAS EMPENHADAS	SALDO	DESPESAS LIQUIDADAS	SALDO	
			No Bimestre	(g) = (e-f)	No Bimestre	(i) = (e-h)	
			Até o Bimestre	(f)	Até o Bimestre	(h)	
						(j)	
DESPESAS (EXCETO INTRA-ORÇAMENTÁRIAS) (VIII)	74.188.564,34	92.956.450,61	12.957.557,50	23.196.310,61	64.387.618,87	64.377.350,67	
DESPESAS CORRENTES	65.376.407,43	79.741.494,78	11.088.314,62	19.304.125,40	56.407.376,07	56.397.107,87	
PESSOAL E ENCARGOS SOCIAIS	37.914.497,61	45.639.067,44	8.080.071,05	38.295.078,23	7.088.824,25	35.990.010,23	
JUROS E ENCARGOS DA DÍVIDA	23.341,78	23.341,78	1.957,36	17.515,96	1.957,36	17.515,96	
OUTRAS DESPESAS CORRENTES	27.438.568,04	34.079.085,56	3.006.286,21	22.124.775,19	2.744.229,72	20.389.849,88	
DESPESAS DE CAPITAL	8.474.575,13	12.867.374,05	1.869.242,88	3.544.603,43	1.621.415,51	7.980.242,80	
INVESTIMENTOS	7.797.459,32	12.190.258,24	1.768.464,16	3.385.610,29	1.520.636,79	7.462.120,13	
AMORTIZAÇÃO DA DÍVIDA	677.115,81	677.115,81	100.778,72	158.993,14	100.778,72	518.122,67	
RESERVA DE CONTINGÊNCIA	347.581,78	347.581,78		347.581,78		347.581,78	
RESERVA DE CONTINGÊNCIA	347.581,78	347.581,78		347.581,78		347.581,78	
DESPESAS (INTRA-ORÇAMENTÁRIAS) (IX)							
SUB TOTAL DAS DESPESAS (X) = (VIII + IX)	74.188.564,34	92.956.450,61	12.957.557,50	23.196.310,61	64.387.618,87	64.377.350,67	
AMORTIZAÇÃO DA DÍVIDA-REFINANCIAMENTO (XI)	0,00	0,00	0,00	0,00	0,00	0,00	
Amortização da Dívida Interna	0,00	0,00	0,00	0,00	0,00	0,00	
Dívida Mobiliária	0,00	0,00	0,00	0,00	0,00	0,00	

Continua 2/3

FONTE:

ANEXO DO(A) PORTARIA Nº 242, DE 25 DE NOVEMBRO DE 2024

Continuação 3/3

Município de Porto Walter - AC
 Consolidação Administração Direta
 RELATÓRIO RESUMIDO DA EXECUÇÃO ORÇAMENTÁRIA
BALANÇO ORÇAMENTÁRIO
 ORÇAMENTOS FISCAL E DA SEGURIDADE SOCIAL
 JANEIRO A OUTUBRO 2024/BIMESTRE SETEMBRO - OUTUBRO

DESPESAS	DOTAÇÃO INICIAL (d)	DOTAÇÃO ATUALIZADA (e)	DESPESAS EMPENHADAS (f)		SALDO (g) = (e-f)	DESPESAS LIQUIDADAS (h)		SALDO (i) = (e-h)	DESPESAS PAGAS ATÉ O BIMESTRE (j)
			No Bimestre	Até o Bimestre		No Bimestre	Até o Bimestre		
AMORTIZAÇÃO DA DÍVIDA-REFINANCIAMENTO (XI)	0,00	0,00	0,00	0,00	0,00	0,00	0,00	0,00	0,00
Divida Contratual	0,00	0,00	0,00	0,00	0,00	0,00	0,00	0,00	0,00
Amortização da Dívida Externa	0,00	0,00	0,00	0,00	0,00	0,00	0,00	0,00	0,00
Divida Mobiliária	0,00	0,00	0,00	0,00	0,00	0,00	0,00	0,00	0,00
Divida Contratual	0,00	0,00	0,00	0,00	0,00	0,00	0,00	0,00	0,00
TOTAL DAS DESPESAS (XII) = (X + XI)	74.198.564,34	92.956.450,61	12.957.557,50	69.760.140,00	23.196.310,61	64.387.618,87	28.568.831,74	64.377.350,67	
SUPERÁVIT (XIII)	—	—	—	—	—	1.291.689,38	—	—	1.291.957,59
TOTAL COM SUPERÁVIT (XIV) = (XII + XIII)	74.198.564,34	92.956.450,61	12.957.557,50	69.760.140,00	—	11.456.426,84	65.669.308,25	—	65.669.308,25
RESERVA DO RPPS	0,00	0,00	—	—	0,00	—	—	0,00	—

Porto Walter, 25/11/2024

SEBASTIÃO NOGUEIRA DE ANDRADE
 Prefeito

FONTE:

ANEXO DO(A) PORTARIA Nº 242, DE 25 DE NOVEMBRO DE 2024

Município de Porto Walter - AC
RELATÓRIO RESUMIDO DA EXECUÇÃO ORÇAMENTÁRIA
DEMONSTRATIVO DA EXECUÇÃO DAS DESPESAS POR FUNÇÃO/SUBFUNÇÃO
ORÇAMENTOS FISCAL E DA SEGURIDADE SOCIAL
JANEIRO A OUTUBRO 2024/BIMESTRE SETEMBRO - OUTUBRO
Consolidação Administração Direta

FUNÇÃO/SUBFUNÇÃO	DOTAÇÃO INICIAL	DOTAÇÃO ATUALIZADA (a)	DESPESAS EMPENHADAS		SALDO		DESPESAS LIQUIDADAS		SALDO (e) = (a-d)
			Até o Bimestre (b)		(c) = (a-b)		Até o Bimestre (d)		
			No Bimestre	% (b/Total b)	No Bimestre	% (c/Total c)	No Bimestre	% (d/Total d)	
DESPESAS (EXCETO INTRA-ORÇAMENTÁRIAS) (I)									
Essencial à Justiça	74.198.364,34	92.956.450,61	12.957.557,50	100,00	23.196.310,61	11.456.426,84	64.387.618,87	100,00	28.568.831,74
Representação Judicial e Extrajudicial	129.858,29	129.858,29	17.592,54	0,13	38.691,06	17.592,54	91.167,23	0,14	38.691,06
Administração	11.193.815,40	15.352.671,76	1.762.861,38	16,82	3.619.773,19	17.592,54	91.167,23	0,14	38.691,06
Planejamento e Orçamento	17.829,09	17.829,09	0,00	0,01	12.341,09	2.118.759,39	10.943.276,04	17,00	4.409.395,72
Administração Geral	10.435.708,76	14.494.570,18	1.758.594,95	15,97	3.354.119,83	2.061.683,96	10.421.668,82	16,19	4.072.901,36
Administração Financeira	728.097,87	828.092,81	4.038,67	0,84	245.277,87	56.847,67	511.973,94	0,80	316.118,87
Normatização e Fiscalização	12.179,68	12.179,68	227,76	0,01	8.034,40	227,76	4.145,28	0,01	8.034,40
Segurança Pública	20.000,00	3.087.695,00	293.121,90	4,43	0,10	0,00	2.794.573,00	4,34	293.122,00
Defesa Civil	20.000,00	3.087.695,00	293.121,90	4,43	0,10	0,00	2.794.573,00	4,34	293.122,00
Assistência Social	1.715.937,33	2.409.505,36	311.398,74	2,39	745.475,21	317.198,74	1.647.170,15	2,56	762.335,21
Normatização e Fiscalização	5.896,32	8.736,32	3.360,00	0,01	0,32	3.360,00	8.736,00	0,01	0,32
Assistência à Criança e ao Adolescente	424.161,95	505.055,65	41.824,22	0,35	261.534,36	41.824,22	243.521,29	0,38	261.534,36
Assistência Comunitária	1.285.879,06	1.895.713,39	266.214,52	2,02	483.940,53	272.014,52	1.394.912,86	2,17	500.800,53
Saúde	12.934.781,69	13.355.730,11	2.087.827,16	14,67	3.121.324,22	2.029.384,14	9.682.161,75	15,04	3.675.568,36
Atenção Básica	11.535.173,34	11.394.904,93	1.682.890,22	12,34	2.789.703,06	1.758.057,50	8.238.150,99	12,79	3.156.753,94
Assistência Hospitalar e Ambulatorial	421.272,82	492.268,15	76.753,16	0,60	75.165,64	75.116,80	407.284,35	0,63	84.983,80
Suporte Profilático e Terapêutico	457.320,16	921.266,66	2.446.639,10	1,15	121.049,76	114.864,24	627.040,88	0,97	294.225,78
Vigilância Epidemiológica	521.015,37	547.290,37	83.544,68	0,59	135.405,76	81.345,60	409.685,53	0,64	137.604,84
Trabalho	345.476,91	346.626,91	54.392,26	0,43	43.432,14	54.392,26	303.193,77	0,47	43.433,14
Proteção e Benefícios ao Trabalhador	345.476,91	346.626,91	54.392,26	0,43	43.432,14	54.392,26	303.193,77	0,47	43.433,14
Educação	40.823.997,07	44.515.990,92	6.605.828,05	47,75	11.202.424,62	5.295.160,87	30.738.327,40	47,74	13.777.663,52
Alimentação e Nutrição	620.171,57	868.374,57	192.302,40	1,10	101.280,57	85.379,95	660.171,55	1,03	208.203,02
E ensino Fundamental	33.697.172,81	37.544.224,48	6.169.135,89	43,41	7.261.347,83	5.003.833,16	27.883.621,20	43,31	9.660.603,28
Educação Infantil	6.394.072,69	6.040.811,87	2.443.889,76	3,24	3.777.216,22	205.947,76	2.194.534,65	3,41	3.846.277,22
Educação de Jovens e Adultos	112.580,00	62.580,00	0,00	0,00	62.580,00	0,00	0,00	0,00	62.580,00
Cultura	338.117,52	644.291,52	0,00	0,52	282.532,82	0,00	354.974,35	0,55	289.317,17
Administração Geral	5.000,00	5.000,00	2.016,00	0,00	2.984,00	0,00	2.016,00	0,00	2.984,00
Difusão Cultural	333.117,52	639.291,52	0,00	0,52	279.548,82	0,00	352.958,35	0,55	286.333,17
Urbanismo	2.290.040,77	6.267.039,80	126.079,01	5,95	2.119.341,57	357.749,12	3.993.496,75	6,20	2.273.543,05
Infra-Estrutura Urbana	480.000,00	4.553.994,78	80.753,30	4,97	1.089.823,26	312.423,41	3.309.970,04	5,14	1.244.024,74
Serviços Urbanos	389.660,20	899.653,45	0,00	0,59	489.660,20	0,00	409.993,25	0,64	489.660,20
Conservação de Energia	1.420.380,57	813.391,57	45.325,71	0,39	539.858,11	45.325,71	273.533,46	0,42	539.858,11

RREO - Anexo 2 (LRF, Art. 52, inciso II, alínea "c")

R\$ 1,00

FONTE:

Continua 1/2

ANEXO DO(A) PORTARIA Nº 242, DE 25 DE NOVEMBRO DE 2024

Continuação 2/2

Município de Porto Walter - AC
 RELATÓRIO RESUMIDO DA EXECUÇÃO ORÇAMENTÁRIA
DEMONSTRATIVO DA EXECUÇÃO DAS DESPESAS POR FUNÇÃO/SUBFUNÇÃO
 ORÇAMENTOS FISCAL E DA SEGURIDADE SOCIAL
 JANEIRO A OUTUBRO 2024/BIMESTRE SETEMBRO - OUTUBRO
 Consolidação Administração Direta

FUNÇÃO/SUBFUNÇÃO	DOTAÇÃO INICIAL	DOTAÇÃO ATUALIZADA (a)	DESPESAS EMPENHADAS		SALDO (c) = (a-b)	DESPESAS LIQUIDADAS		SALDO (e) = (a-d)
			Até o Bimestre (b)			Até o Bimestre (d)		
			No Bimestre	% (b/Total b)		No Bimestre	% (d/Total d)	
DESPESAS (EXCETO INTRA-ORÇAMENTÁRIAS) (I)	74.198.564,34	92.956.450,61	12.957.557,50	100,00	23.196.310,61	11.456.426,84	64.387.618,87	28.568.831,74
Saneamento	893.873,66	2.127.865,58	460.963,54	2,59	317.702,60	762.952,28	1.662.145,37	465.720,21
Saneamento Básico Urbano	893.873,66	2.127.865,58	460.963,54	2,59	317.702,60	762.952,28	1.662.145,37	465.720,21
Gestão Ambiental	19.632,00	289.410,00	0,00	0,40	13.256,00	0,00	276.154,00	13.256,00
Controle Ambiental	19.632,00	219.632,00	0,00	0,30	13.192,00	0,00	206.440,00	13.192,00
Recursos Hídricos	0,00	69.778,00	0,00	0,10	64,00	0,00	69.714,00	64,00
Agricultura	1.906.274,00	2.506.769,65	1.039.761,22	2,86	511.004,78	310.726,00	1.169.335,65	1.337.434,00
Extensão Rural	263.774,00	263.774,00	0,00	0,02	247.004,00	0,00	16.770,00	247.004,00
Irrigação	200.000,00	200.000,00	0,00	0,00	200.000,00	0,00	0,00	200.000,00
Promoção da Produção Agropecuária	774.000,00	1.549.645,65	546.412,00	2,13	64.000,00	310.726,00	1.152.565,65	397.080,00
Comercialização	668.500,00	493.350,00	493.349,22	0,71	0,78	0,00	0,00	493.350,00
Energia	120.387,00	120.387,00	0,00	0,00	120.387,00	0,00	0,00	120.387,00
Extensão Rural	120.387,00	120.387,00	0,00	0,00	120.387,00	0,00	0,00	120.387,00
Desporto e Lazer	413.333,33	670.670,34	64.995,62	0,22	518.564,56	64.995,62	152.105,78	518.564,56
Desporto Comunitário	413.333,33	670.670,34	64.995,62	0,22	518.564,56	64.995,62	152.105,78	518.564,56
Encargos Especiais	705.457,59	784.356,59	132.736,08	0,85	194.818,96	127.515,88	579.537,63	204.818,96
Serviço da Dívida Interna	705.457,59	784.356,59	132.736,08	0,85	194.818,96	127.515,88	579.537,63	204.818,96
RESERVA DE CONTINGÊNCIA	347.581,78	347.581,78	0,00	0,00	347.581,78	0,00	0,00	347.581,78
TOTAL (III) = (I + II)	74.198.564,34	92.956.450,61	12.957.557,50	100,00	23.196.310,61	11.456.426,84	64.387.618,87	28.568.831,74

Porto Walter, 25/11/2024

SEBASTIÃO NOGUEIRA DE ANDRADE
 Prefeito

1 FONTE:

Representa uma dotação global sem destinação específica e determinado órgão, unidade orçamentária, programa ou categoria econômica, cujos recursos serão utilizados para abertura de créditos adicionais, não sendo portanto uma função. E apresentada neste demonstrativo por constar no orçamento.

ANEXO DO(A) PORTARIA Nº 242, DE 25 DE NOVEMBRO DE 2024

Município de Porto Walter - AC
RELATÓRIO RESUMIDO DA EXECUÇÃO ORÇAMENTÁRIA
DEMONSTRATIVO DA RECEITA CORRENTE LÍQUIDA
 ORÇAMENTOS FISCAL E DA SEGURIDADE SOCIAL
 NOVEMBRO/2023 A OUTUBRO/2024
 Consolidação Administração Direta

ESPECIFICAÇÃO	EVOLUÇÃO DA RECEITA REALIZADA NOS ÚLTIMOS 12 MESES												PREVISÃO ATUALIZADA 2024
	Nov/2023	Dez/2023	Jan/2024	Fev/2024	Mai/2024	Jun/2024	Jul/2024	Ago/2024	Sep/2024	Out/2024	TOTAL (ÚLT. 12 MES.)	RS 1,00	
RECEITAS CORRENTES (I)	6.082.572,48	6.783.778,79	6.249.747,14	6.407.978,50	5.086.511,94	6.336.201,46	6.238.567,77	5.576.924,98	4.891.352,63	5.248.014,80	74.689.246,38	74.125.843,68	
Impostos, Taxas e Contribuições de Melhoria	126.852,89	216.249,42	122.972,00	113.440,30	110.039,29	132.814,04	115.316,93	175.706,16	147.911,28	154.664,81	1.659.819,25	1.886.079,25	
IPTU	1.255,54	274,42	6.471,40	288,25	53,63	206,46	4.532,69	1.543,19	1.783,07	531,94	29.318,77	26.493,43	
ISS	28.496,52	40.553,03	33.278,68	24.786,91	31.688,54	69.497,11	34.917,26	61.883,57	62.829,16	49.075,74	539.524,29	559.490,11	
ITBI	0,00	0,00	0,00	0,00	0,00	0,00	0,00	0,00	0,00	0,00	0,00	1.984,84	
IRRF	96.280,59	175.657,95	82.444,42	88.318,58	78.325,92	62.835,02	79.350,93	112.279,40	83.049,85	104.867,85	1.085.718,16	986.283,85	
Outros Impostos, Taxas e Contribuições de Melhoria	820,04	64,02	777,50	46,56	871,20	275,45	916,04	0,00	249,20	189,28	5.258,03	9.827,02	
Contribuições	25.485,05	29.320,00	28.787,35	28.078,04	29.182,84	24.811,52	27.729,96	27.918,16	31.408,90	31.944,15	344.079,12	237.023,14	
Recosta Patrimonial	35.221,00	38.197,76	45.013,24	43.237,83	51.665,03	59.345,35	49.114,92	67.368,66	50.781,62	52.507,73	673.642,45	874.925,70	
Rendimentos de Aplicação Financeira	35.221,00	38.197,76	45.013,24	43.237,83	51.665,03	59.345,35	49.114,92	67.368,66	50.781,62	52.507,73	673.642,45	874.925,70	
Recosta Agropecuária	0,00	0,00	0,00	0,00	0,00	0,00	0,00	0,00	0,00	0,00	0,00	0,00	
Recosta Industrial	0,00	0,00	0,00	0,00	0,00	0,00	0,00	0,00	0,00	0,00	0,00	0,00	
Recosta de Serviços	0,00	0,00	0,00	0,00	0,00	0,00	0,00	0,00	0,00	0,00	0,00	0,00	
Transferências Correntes	5.131.607,88	6.478.754,76	6.052.974,55	6.223.222,33	7.815.995,75	4.889.541,03	7.497.681,37	5.285.953,58	4.761.250,83	5.008.887,91	71.228.364,43	71.401.679,94	
Recosta do FPM	1.093.181,69	1.736.049,21	1.201.613,83	1.633.895,60	1.018.644,30	1.088.409,91	1.242.987,56	1.131.393,53	1.178.190,08	985.537,63	15.070.896,21	15.594.178,08	
Cota-Parte do ICMS	522.730,10	638.171,12	689.953,14	729.468,66	668.291,14	631.911,43	634.752,29	689.343,34	677.880,76	735.728,42	7.936.349,36	8.065.736,83	
Cota-Parte do IPVA	3.475,75	2.323,62	5.731,56	6.774,32	2.174,25	3.584,29	1.482,65	7.080,59	5.756,64	2.521,71	48.865,45	69.520,14	
Cota-Parte do ITR	72,66	0,00	96,60	0,00	38,08	0,00	0,00	0,00	1.200,00	40,23	1.446,57	2.453,52	
Transferências de LC 61/1989	268,82	282,67	183,36	190,71	224,04	193,75	203,92	306,54	334,62	227,17	2.908,37	4.354,73	
Transferências do FUNDEB	2.172.286,23	2.434.333,18	2.409.095,57	3.100.727,10	2.140.951,11	2.177.325,77	2.437.598,79	2.016.463,79	2.016.463,79	2.145.113,45	27.963.800,91	31.327.575,86	
Outras Transferências Correntes	1.339.592,63	1.668.584,96	1.746.301,49	752.165,94	3.985.672,83	988.116,88	3.180.788,16	1.083.780,71	881.434,94	1.139.729,30	20.204.106,56	16.337.290,78	
Outras Receitas Correntes	763.405,86	19.956,85	0,00	0,00	0,00	0,00	0,00	9.978,42	0,00	0,00	793.341,13	26.135,65	
DEDUÇÕES (II)	323.945,72	368.714,78	379.515,40	448.649,83	337.874,28	340.819,56	375.879,20	385.625,09	321.930,67	344.810,95	4.313.021,58	4.609.488,21	
Contrib. do Servidor para o Plano de Previdência	0,00	0,00	0,00	0,00	0,00	0,00	0,00	0,00	0,00	0,00	0,00	0,00	
Compensação Financ. entre Regimes Previdência	0,00	0,00	0,00	0,00	0,00	0,00	0,00	0,00	0,00	0,00	0,00	0,00	
Rendimentos de Aplicações de Recursos Previdenciários	0,00	0,00	0,00	0,00	0,00	0,00	0,00	0,00	0,00	0,00	0,00	0,00	
Dedução de Receita para Formação do FUNDEB	323.945,72	368.714,78	379.515,40	448.649,83	337.874,28	340.819,56	375.879,20	385.625,09	321.930,67	344.810,95	4.313.021,58	4.609.488,21	
RECEITA CORRENTE LÍQUIDA (III) = (I - II)	5.758.626,76	6.415.064,01	5.870.231,74	5.959.328,67	4.745.692,38	5.995.381,90	5.928.137,94	5.211.299,89	4.669.421,96	4.903.203,85	70.386.224,80	69.516.355,47	
(-) Transferências obrigatórias da União relativas às emendas individuais (art. 166-A, § 1º, da CF) (IV)	1.985.059,00	276.672,00	0,00	0,00	0,00	1.752.000,00	785.793,00	0,00	0,00	0,00	5.479.524,00	120.000,00	
RECEITA CORRENTE LÍQUIDA AJUSTADA PARA O CÁLCULO DOS LIMITES DE ENDDIVIDAMENTO (V) = (III - IV)	3.773.567,76	6.138.392,01	5.870.231,74	5.959.328,67	4.745.692,38	5.263.381,90	5.142.344,94	5.211.299,89	4.669.421,96	4.903.203,85	64.906.700,80	69.396.355,47	
(-) Transferências obrigatórias da União relativas às emendas de bancada (art. 166, § 16, da CF) (VI)	89.760,00	179.520,00	0,00	0,00	0,00	0,00	0,00	0,00	0,00	0,00	269.280,00	0,00	
(-) Transferências da União relativas à remuneração dos agentes comunitários de saúde e de combate às endemias (CF, art. 199, §11)(VII)	0,00	0,00	19.768,00	96.016,00	96.016,00	102.212,43	165.067,57	96.016,00	96.016,00	96.016,00	960.160,00	0,00	
(-) Outras Deduções Constitucionais ou Legais (VIII)	3.683.807,76	5.958.872,01	5.850.463,74	5.863.312,67	7.573.892,63	4.649.676,38	5.459.731,55	5.115.283,89	4.573.405,96	4.807.187,65	63.677.260,80	69.396.355,47	
RECEITA CORRENTE LÍQUIDA AJUSTADA PARA O CÁLCULO DOS LIMITES DA DESPESA COM PESSOAL (IX) = (V - VI - VII - VIII)													

Fonte:
 Porto Walter, 25/11/2024
 SEBASTIÃO NOGUEIRA DE ANDRADE
 Prefeito

ANEXO DO(A) PORTARIA Nº 242, DE 25 DE NOVEMBRO DE 2024

Município de Porto Walter - AC
 RELATÓRIO RESUMIDO DA EXECUÇÃO ORÇAMENTÁRIA
DEMONSTRATIVO DAS RECEITAS E DESPESAS PREVIDENCIÁRIAS
 ORÇAMENTOS FISCAL E DA SEGURIDADE SOCIAL
 JANEIRO A OUTUBRO 2024/BIMESTRE SETEMBRO - OUTUBRO
 Consolidação Administração Direta

R\$ 1,00

RREO - Anexo 4 (LRF, Art. 53, inciso II)

REGIME PRÓPRIO DE PREVIDÊNCIA DOS SERVIDORES - RPPS			
FUNDO EM CAPITALIZAÇÃO (PLANO PREVIDENCIÁRIO)			
RECEITAS PREVIDENCIÁRIAS - RPPS (FUNDO EM CAPITALIZAÇÃO)	PREVISÃO ATUALIZADA (a)	RECEITAS REALIZADAS Até o Bimestre/2024 (b)	
RECEITAS CORRENTES (I)	0,00	0,00	
Receita de Contribuições dos Segurados	0,00	0,00	
Ativo	0,00	0,00	
Inativo	0,00	0,00	
Pensionista	0,00	0,00	
Receita de Contribuições Patronais	0,00	0,00	
Ativo	0,00	0,00	
Inativo	0,00	0,00	
Pensionista	0,00	0,00	
Receita Patrimonial	0,00	0,00	
Receitas Imobiliárias	0,00	0,00	
Receitas de Valores Mobiliários	0,00	0,00	
Outras Receitas Patrimoniais	0,00	0,00	
Receita de Serviços	0,00	0,00	
Outras Receitas Correntes	0,00	0,00	
Compensação Financeira entre os regimes	0,00	0,00	
Receita de Aportes Periód. para Amort. de Deficit Atuarial do RPPS(II)	0,00	0,00	
Demais Receitas Correntes	0,00	0,00	
RECEITAS DE CAPITAL (III)	0,00	0,00	
Alienação de Bens, Direitos e Ativos	0,00	0,00	
Amortização de Empréstimos	0,00	0,00	
Outras Receitas de Capital	0,00	0,00	
TOTAL DAS RECEITAS DO FUNDO EM CAPITALIZAÇÃO - (IV) = (I + III - II)	0,00	0,00	
DESPESAS PREVIDENCIÁRIAS - RPPS (FUNDO EM CAPITALIZAÇÃO)	DOTAÇÃO ATUALIZADA (c)	DESPESAS LIQUIDADAS Até o Bimestre/2024 (e)	DESPESAS PAGAS Até o Bimestre/2024 (f)
Benefícios	0,00	0,00	0,00
Aposentadorias	0,00	0,00	0,00
Pensões por Morte	0,00	0,00	0,00
Outras Despesas Previdenciárias	0,00	0,00	0,00
Compensação Financeira entre os regimes	0,00	0,00	0,00
Demais Despesas Previdenciárias	0,00	0,00	0,00
TOTAL DAS DESPESAS DO FUNDO EM CAPITALIZAÇÃO (V)	0,00	0,00	0,00

FONTE:

Continua 1/3

ANEXO DO(A) PORTARIA Nº 242, DE 25 DE NOVEMBRO DE 2024

Continuação 3/3

Município de Porto Walter - AC
 RELATÓRIO RESUMIDO DA EXECUÇÃO ORÇAMENTÁRIA
DEMONSTRATIVO DAS RECEITAS E DESPESAS PREVIDENCIÁRIAS
 ORÇAMENTOS FISCAL E DA SEGURIDADE SOCIAL
 JANEIRO A OUTUBRO 2024/BIMESTRE SETEMBRO - OUTUBRO
 Consolidação Administração Direta

DESPESAS DA ADMINISTRAÇÃO - RPPS	DOTAÇÃO ATUALIZADA (c)	DESPESAS EMPENHADAS Até o Bimestre/2024 (d)	DESPESAS LIQUIDADAS Até o Bimestre/2024 (e)	DESPESAS PAGAS Até o Bimestre/2024 (f)	PERÍODO DE REFERÊNCIA	
					2024	
Despesas de Capital (XIV)	0,00	0,00	0,00	0,00		
TOTAL DAS DESPESAS DA ADMINISTRAÇÃO RPPS (XV) = (XIII + XIV)	0,00	0,00	0,00	0,00		
RESULTADO DA ADMINISTRAÇÃO RPPS (XVI) = (XII - XV)²	0,00	0,00	0,00	0,00		
BENEFÍCIOS PREVIDENCIÁRIOS MANTIDOS PELO TESOUREIRO						
Caixa e equivalentes de caixa						0,00
Investimentos e Aplicações						0,00
Outros Bens e Direitos						0,00
BENEFÍCIOS PREVIDENCIÁRIOS MANTIDOS PELO TESOUREIRO						
RECEITAS PREVIDENCIÁRIAS (BENEFÍCIOS MANTIDOS PELO TESOUREIRO)	PREVISÃO ATUALIZADA (a)	RECEITAS REALIZADAS Até o Bimestre/2024 (b)				
Contribuições dos Servidores	0,00					0,00
Demais Receitas Previdenciárias	0,00					0,00
TOTAL DAS RECEITAS (BENEFÍCIOS MANTIDOS PELO TESOUREIRO) (XVII)	0,00					0,00
DESPESAS PREVIDENCIÁRIAS (BENEFÍCIOS MANTIDOS PELO TESOUREIRO)	DOTAÇÃO ATUALIZADA (c)	DESPESAS EMPENHADAS Até o Bimestre/2024 (d)	DESPESAS LIQUIDADAS Até o Bimestre/2024 (e)	DESPESAS PAGAS Até o Bimestre/2024 (f)		
Aposentadorias	0,00	0,00	0,00	0,00		0,00
Pensões	0,00	0,00	0,00	0,00		0,00
Outras Despesas Previdenciárias	0,00	0,00	0,00	0,00		0,00
TOTAL DAS DESPESAS (BENEFÍCIOS MANTIDOS PELO TESOUREIRO) (XVIII)	0,00	0,00	0,00	0,00		0,00
RESULTADO DOS BENEFÍCIOS MANTIDOS PELO TESOUREIRO (XIX) = (XVII - XVIII)	0,00	0,00	0,00	0,00		0,00

Porto Walter, 25/11/2024

SEBASTIÃO NOGUEIRA DE ANDRÉ
 Prefeito

FONTE:

ANEXO DO(A) PORTARIA Nº 242, DE 25 DE NOVEMBRO DE 2024

Município de Porto Walter - AC
 RELATÓRIO RESUMIDO DA EXECUÇÃO ORÇAMENTÁRIA
DEMONSTRATIVO DOS RESULTADOS PRIMÁRIO E NOMINAL
 ORÇAMENTOS FISCAL E DA SEGURIDADE SOCIAL
 JANEIRO A OUTUBRO 2024/BIMESTRE SETEMBRO - OUTUBRO

RREO - ANEXO 6 (LRF, art 53, inciso III)

R\$ 1,00

RECEITAS PRIMÁRIAS	ACIMA DA LINHA	PREVISÃO ATUALIZADA	Até o Bimestre/2024	
			PREVISÃO ATUALIZADA	RECEITAS REALIZADAS(a)
RECEITAS CORRENTES (EXCETO FONTES RPPS) (I)		69.516.355,47	58.212.534,03	
Impostos, Taxas e Contribuições de Melhoria		1.566.079,25	1.316.417,14	
I.P.T.U.		26.493,43	27.788,81	
I.S.S.		559.490,11	470.474,74	
I.T.B.I.		1.984,84	0,00	
I.R.R.F.		988.283,85	813.779,62	
Outros Impostos, Taxas e Contribuições de Melhoria		9.827,02	4.373,97	
Contribuições		237.023,14	289.274,07	
Receita Patrimonial		874.925,70	600.223,69	
Aplicações Financeiras (II)		874.925,70	600.223,69	
Outras Receitas Patrimoniais		0,00	0,00	
Transferências Correntes		66.792.191,73	55.996.640,71	
Cota-Parte do FPM		12.613.672,92	9.960.332,84	
Cota-Parte do ICMS		6.452.589,46	5.445.774,56	
Cota-Parte do IPVA		55.616,11	34.446,07	
Cota-Parte do ITR		1.962,82	1.099,14	
Transferências da LC 61/1989		3.483,78	1.877,63	
Transferências do FUNDEB		31.327.575,86	23.357.181,50	
Outras Transferências Correntes		16.337.290,78	17.195.928,97	
Demais Receitas Correntes		26.135,65	9.978,42	
Outras Receitas Financeiras (III)		0,00	0,00	
Receitas Correntes Restantes		26.135,65	9.978,42	
RECEITAS PRIMÁRIAS CORRENTES (EXCETO FONTES RPPS) (IV) = [I - (II + III)]		68.641.429,77	57.612.310,34	
RECEITAS PRIMÁRIAS CORRENTES (COM FONTES RPPS) (V)		0,00	0,00	
RECEITAS NÃO PRIMÁRIAS CORRENTES (COM FONTES RPPS) (VI)		0,00	0,00	
RECEITAS DE CAPITAL (EXCETO FONTES RPPS) (VII)		6.175.212,87	7.456.774,22	
Operações de Crédito (VIII)		0,00	0,00	
Amortização de Empréstimos (IX)		0,00	0,00	
Alienação de Bens		0,00	30.000,00	
Receitas de Alienação de Investimentos Temporários (X)		0,00	0,00	

FONTE:

Continua 1/4

ANEXO DO(A) PORTARIA Nº 242, DE 25 DE NOVEMBRO DE 2024

Município de Porto Walter - AC
 RELATÓRIO RESUMIDO DA EXECUÇÃO ORÇAMENTÁRIA
DEMONSTRATIVO DOS RESULTADOS PRIMÁRIO E NOMINAL
 ORÇAMENTOS FISCAL E DA SEGURIDADE SOCIAL
 JANEIRO A OUTUBRO 2024/BIMESTRE SETEMBRO - OUTUBRO

Continuação 2/4

RECEITAS PRIMÁRIAS	PREVISÃO ATUALIZADA	Até o Bimestre/2024	
		RECEITAS REALIZADAS(a)	
Receitas de Alienação de Investimentos Permanentes (XI)	0,00		0,00
Outras Alienações de Bens	0,00	30.000,00	
Transferências de Capital	6.175.212,87	7.426.774,22	
Convênios	0,00	0,00	
Outras Transferências de Capital	6.175.212,87	7.426.774,22	
Outras Receitas de Capital	0,00	0,00	
Outras Receitas de Capital Não Primárias (XII)	0,00	0,00	
Outras Receitas de Capital Primárias	0,00	0,00	
RECEITAS PRIMÁRIAS DE CAPITAL (EXCETO FONTES RPPS) (XIII) = (VII + IX + X + XI + XII)	6.175.212,87	7.456.774,22	
RECEITAS PRIMÁRIAS DE CAPITAL (COM FONTES RPPS) (XIV)	0,00	0,00	
RECEITAS NÃO PRIMÁRIAS DE CAPITAL (COM FONTES RPPS) (XV)	0,00	0,00	
RECEITA PRIMÁRIA TOTAL (XVI) = (IV + V + XIII + XIV)	74.816.642,64	65.069.084,56	
RECEITA PRIMÁRIA TOTAL (EXCETO FONTES RPPS) (XVII) = (IV + XIII)	74.816.642,64	65.069.084,56	

DESPESAS PRIMÁRIAS	DOTAÇÃO ATUALIZADA	Até o Bimestre/2024		RESTOS A PAGAR NÃO PROCESSADOS	
		DESPESAS EMPENHADAS	DESPESAS PAGAS (a)	RESTOS A PAGAR PROCESSADOS PAGOS (b)	LIQUIDADOS PAGOS (c)
DESPESAS CORRENTES (EXCETO FONTES RPPS) (XVIII)	79.741.494,78	60.437.369,38	56.397.107,87	7.000,00	661.369,00
Pessoal e Encargos Sociais	45.639.067,44	38.295.078,23	35.990.010,23	0,00	62.735,18
Juros e Encargos da Dívida (XIX)	23.341,78	17.515,96	17.515,96	0,00	0,00
Outras Despesas Correntes	34.079.085,56	22.124.775,19	20.389.849,88	7.000,00	598.663,82
Transferências Constitucionais e Legais	0,00	0,00	0,00	0,00	0,00
Demais Despesas Correntes	34.079.085,56	22.124.775,19	20.389.849,88	7.000,00	598.663,82
DESPESAS PRIMÁRIAS CORRENTES (EXCETO FONTES RPPS) (XX) = (XVIII - XIX)	79.718.153,00	60.419.883,42	56.379.591,91	7.000,00	661.369,00
DESPESAS PRIMÁRIAS CORRENTES (COM FONTES RPPS) (XXI)	0,00	0,00	0,00	0,00	0,00
DESPESAS NÃO PRIMÁRIAS CORRENTES (COM FONTES RPPS) (XXII)	0,00	0,00	0,00	0,00	0,00
DESPESAS DE CAPITAL (EXCETO FONTES RPPS) (XXIII)	12.867.374,05	9.322.770,62	7.980.242,80	0,00	349.992,96
Investimentos	12.160.288,24	8.804.647,95	7.462.120,13	0,00	349.992,96
Imbensões Financeiras	0,00	0,00	0,00	0,00	0,00
Concessão de Empréstimos e Financiamentos (XXIV)	0,00	0,00	0,00	0,00	0,00
Aquisição de Título de Capital já Integralizado (XXV)	0,00	0,00	0,00	0,00	0,00

Continua 2/4

FONTE:

ANEXO DO(A) PORTARIA Nº 242, DE 25 DE NOVEMBRO DE 2024

Município de Porto Walter - AC
 RELATÓRIO RESUMIDO DA EXECUÇÃO ORÇAMENTÁRIA
DEMONSTRATIVO DOS RESULTADOS PRIMÁRIO E NOMINAL
 ORÇAMENTOS FISCAL E DA SEGURIDADE SOCIAL
 JANEIRO A OUTUBRO 2024/BIMESTRE SETEMBRO - OUTUBRO

Continuação 3/4

DESPESAS PRIMÁRIAS	DOTAÇÃO ATUALIZADA	Até o Bimestre/2024				RESTOS A PAGAR NÃO PROCESSADOS	
		DESPESAS EMPENHADAS	DESPESAS LIQUIDADAS	DESPESAS PAGAS (a)	RESTOS A PAGAR PROCESSADOS PAGOS (b)	LIQUIDADOS	PAGOS (c)
Aquisição de Título de Crédito (XXVI)	0,00	0,00	0,00	0,00	0,00	0,00	0,00
Demais Inversões Financeiras	0,00	0,00	0,00	0,00	0,00	0,00	0,00
Amortização da Dívida (XXVII)	677.115,81	518.122,67	518.122,67	518.122,67	0,00	0,00	0,00
DESPESAS PRIMÁRIAS DE CAPITAL (EXCETO FONTES RPPS) (XXVIII - (XXIV + XXV + XXVI + XXVII))	12.160.288,24	8.804.647,96	7.462.120,13	7.462.120,13	0,00	3.469.992,98	3.469.992,98
RESERVA DE CONTINGÊNCIA (XXIX)	347.581,78	0,00	0,00	0,00	0,00	0,00	0,00
DESPESAS PRIMÁRIAS DE CAPITAL (COM FONTES RPPS) (XXX)	0,00	0,00	0,00	0,00	0,00	0,00	0,00
DESPESAS NÃO PRIMÁRIAS DE CAPITAL (COM FONTES RPPS) (XXXI)	0,00	0,00	0,00	0,00	0,00	0,00	0,00
DESPESA PRIMÁRIA TOTAL (XXXII) = (XX + XXI + XXVIII + XXIX + XXX)	92.255.983,02	69.224.501,37	63.851.980,24	63.841.712,04	7.000,00	1.043.417,24	1.011.391,98
DESPESA PRIMÁRIA TOTAL (EXCETO FONTES RPPS) (XXXIII) = (XX + XXVIII + XXIX)	92.255.983,02	69.224.501,37	63.851.980,24	63.841.712,04	7.000,00	1.043.417,24	1.011.391,98
RESULTADO PRIMÁRIO (COM RPPS) - Acima da Linha (XXXIV) = [XV]a - (XXXIIa + XXXIIIa + XXXIVa)		208.980,54					
RESULTADO PRIMÁRIO (SEM RPPS) - Acima da Linha (XXXV) = [XVI]a - (XXXIIa + XXXIIIa + XXXIVa)		208.980,54					

META FISCAL PARA O RESULTADO PRIMÁRIO	VALOR CORRENTE
Meta fixada no Anexo de Metas Fiscais da LDO para o exercício de referência	-635,10
	Até o Bimestre/2024
	VALOR INCORRIDO
Juros, Encargos e Variações Monetárias Ativos (Exceto RPPS) (XXXVI)	600.223,69
Juros, Encargos e Variações Monetárias Passivos (Exceto RPPS) (XXXVII)	17.515,96
RESULTADO NOMINAL (SEM RPPS) - Acima da Linha (XXXVIII) = XXXV + (XXXVI - XXXVII)	791.688,27

ABAIXO DA LINHA	
CÁLCULO DO RESULTADO NOMINAL	SALDO
	Em 31 Dez 2023(a)
DÍVIDA CONSOLIDADA (XXXIX)	Até o Bimestre/2024(b)
DEDUÇÕES (XL)	918.986,48
Disponibilidade de Caixa	462.926,13
Disponibilidade de Caixa Bruta	5.416.943,33
(+) Restos a Pagar Processados (XLI)	4.405.993,23
(-) Depósitos Restituíveis e Valores Vinculados	4.405.993,23
Demais Haveres Financeiros	6.217.521,38
	7.888,20
	5.988.228,36
	50.463,46
	1.531.771,67
	0,00
DÍVIDA CONSOLIDADA LÍQUIDA (XLII) = (XXXIX - XL)	-3.943.067,10

Continuação 3/4

FONTE:

ANEXO DO(A) PORTARIA Nº 242, DE 25 DE NOVEMBRO DE 2024

Município de Porto Walter - AC
 RELATÓRIO RESUMIDO DA EXECUÇÃO ORÇAMENTÁRIA
DEMONSTRATIVO DOS RESULTADOS PRIMÁRIO E NOMINAL
 ORÇAMENTOS FISCAL E DA SEGURIDADE SOCIAL
 JANEIRO A OUTUBRO 2024/ BIMESTRE SETEMBRO - OUTUBRO

Continuação 4/4

ABAIXO DA LINHA		SALDO
		Até o Bimestre/2024(b)
CÁLCULO DO RESULTADO NOMINAL		Em 31 Dez 2023(a)
RESULTADO NOMINAL (SEM RPPS) - Abaixo da Linha (XLIIb) = (XLIIa - XLIIb)		-556.889,75
META FISCAL PARA O RESULTADO NOMINAL		VALOR CORRENTE
Meta fixada no Anexo de Metas Fiscais da LDO para o exercício de referência		492.294,33
AJUSTE METODOLÓGICO		Até o Bimestre/2024
VARIÇÃO DO SALDO DE RPP (XLIV) = (XLIIb - XLIIa)		-1.005.688,30
RECEITA DE ALIENAÇÃO DE INVESTIMENTOS PERMANENTES (XLV) = (XI)		0,00
VARIÇÃO CAMBIAL (XLVI)		0,00
VARIÇÃO DO SALDO DE PRECATÓRIOS INTEGRANTES DA DC (XLVII)		0,00
VARIÇÃO DO SALDO DAS DEMAIS OBRIGAÇÕES INTEGRANTES DA DC (XLVIII)		0,00
OUTROS AJUSTES (XLIX)		0,00
RESULTADO NOMINAL (SEM RPPS) AJUSTADO - Abaixo da Linha (L) = [XLIII + (XLIV - XLV - XLVI + XLVII + XLVIII) +/- (XLXIX)]		-1.555.276,25
RESULTADO PRIMÁRIO (SEM RPPS) - Abaixo da Linha (L) = (L) - (XXXVI - XXXVII)		-2.137.983,98
INFORMAÇÕES ADICIONAIS		PREVISÃO ORÇAMENTÁRIA
SALDO DE EXERCÍCIOS ANTERIORES		0,00
Recursos Arrecadados em Exercícios Anteriores - RPPS		0,00
Superávit Financeiro Utilizado para Abertura e Reabertura de Créditos Adicionais		3.520.074,06
RESERVA ORÇAMENTÁRIA DO RPPS		0,00

ANEXO DO(A) PORTARIA Nº 242, DE 25 DE NOVEMBRO DE 2024

Município de Porto Walter - AC
 RELATÓRIO RESUMIDO DA EXECUÇÃO ORÇAMENTÁRIA
 DEMONSTRATIVO DOS RESTOS A PAGAR POR PODER E ÓRGÃO
 ORÇAMENTOS FISCAL E DA SEGURIDADE SOCIAL
 JANEIRO A OUTUBRO 2024(BIMESTRE SETEMBRO - OUTUBRO
 Consolidação Administração Direta

PODER/ÓRGÃO	RESTOS A PAGAR PROCESSADOS				RP NÃO PROCESSADOS				Saldo Total L=(e+h)			
	Inscritos		Pagos (c)	Cancelados (d)	Saldo e = (a+b) - (c+d)	Inscritos		Liquidados (h)		Pagos (i)	Cancelados (j)	Saldo k = (f+g) - (f+h)
	Em Exercícios Anteriores (a)	Em 31 de Dezembro de 2023 (b)				Em Exercícios Anteriores (f)	Em 31 de Dezembro de 2023 (g)					
RESTOS A PAGAR (EXCETO INTRA-ORÇAMENTÁRIOS) (I)	7.888,20	17.550,00	7.000,00	-	18.438,20	133.014,63	2.153.192,00	1.043.417,24	1.011.391,98	50.776,95	1.224.037,70	1.242.475,90
PODER EXECUTIVO	7.888,20	17.550,00	7.000,00	0,00	18.438,20	133.014,63	2.153.192,00	1.043.417,24	1.011.391,98	50.776,95	1.224.037,70	1.242.475,90
FUNDO MUNICIPAL DE SAUDE DE PORTO WALTER	0,00	0,00	0,00	0,00	0,00	2.750,00	379.718,08	368.941,13	368.941,13	0,00	2.750,00	2.750,00
SEC. MUN DE EDUCAÇÃO, CULTURA, ESPORTE E	7.885,09	0,00	0,00	0,00	7.885,09	10.290,34	0,00	0,00	0,00	0,00	10.290,34	18.155,43
SECRETARIA MUNICIPAL DE ADMINISTRAÇÃO	0,00	0,00	0,00	0,00	0,00	547,62	0,00	0,00	0,00	0,00	547,62	547,62
SECRETARIA MUNICIPAL DE ADMINISTRAÇÃO-SET	0,00	7.550,00	0,00	0,00	7.550,00	6.360,00	309.712,80	252.336,82	220.311,56	0,00	95.751,24	103.301,24
SECRETARIA MUNICIPAL DE AGRICULTURA-SEAG	0,00	7.000,00	7.000,00	0,00	0,00	0,00	0,00	0,00	0,00	0,00	0,00	0,00
SECRETARIA MUNICIPAL DE EDUCAÇÃO-SEMED	23,11	0,00	0,00	0,00	23,11	110.800,37	1.420.878,12	422.139,29	422.139,29	0,00	1.109.539,20	1.109.562,31
SECRETARIA MUNICIPAL DE OBRAS, VIAÇÃO E UF	0,00	3.000,00	0,00	0,00	3.000,00	0,00	40.000,00	0,00	0,00	40.000,00	0,00	3.000,00
SECRETARIA MUNICIPAL DE SAUDE E SANEAMEN	0,00	0,00	0,00	0,00	0,00	2.276,30	0,00	0,00	0,00	0,00	2.276,30	2.276,30
SECRETARIA MUNICIPAL DE SAUDE-SEMSA	0,00	0,00	0,00	0,00	0,00	0,00	2.883,00	0,00	0,00	0,00	2.883,00	2.883,00
RESTOS A PAGAR (INTRA-ORÇAMENTÁRIOS) (II)	-	-	-	-	-	-	-	-	-	-	-	-
TOTAL (II) = (I + II):	7.888,20	17.550,00	7.000,00	0,00	18.438,20	133.014,63	2.153.192,00	1.043.417,24	1.011.391,98	50.776,95	1.224.037,70	1.242.475,90

R\$ 1,00

ANEXO DO(A) PORTARIA Nº 242, DE 25 DE NOVEMBRO DE 2024

MUNICÍPIO DE PORTO WALTER - AC
RELATÓRIO RESUMIDO DA EXECUÇÃO ORÇAMENTÁRIA
DEMONSTRATIVO DAS RECEITAS E DESPESAS COM MANUTENÇÃO E DESENVOLVIMENTO DO ENSINO – MDE
ORÇAMENTOS FISCAL E DA SEGURIDADE SOCIAL
JANEIRO A OUTUBRO 2024/BIMESTRE SETEMBRO - OUTUBRO
Consolidação Administração Direta

RREO - ANEXO 8 (LDB, art. 72)

RECEITA RESULTANTE DE IMPOSTOS (Arts. 212 e 212-A da Constituição Federal)		
RECEITA RESULTANTE DE IMPOSTOS	PREVISÃO ATUALIZADA (a)	RECEITAS REALIZADAS Até o Bimestre (b)
1- RECEITA DE IMPOSTOS	1.576.252,23	1.312.043,17
1.1- Receita Resultante do Imposto sobre a Propriedade Predial e Territorial Urbana - IPTU	26.493,43	27.788,81
1.2- Receita Resultante do Imposto sobre Transmissão Inter Vivos - ITBI	1.984,84	0,00
1.3- Receita Resultante do Imposto sobre Serviços de Qualquer Natureza - ISS	559.490,11	470.474,74
1.4- Receita Resultante do Imposto de Renda Retido na Fonte - IRRF	988.283,85	813.779,62
2- RECEITA DE TRANSFERÊNCIAS CONSTITUCIONAIS E LEGAIS	24.067.936,06	19.135.506,94
2.1- Cota-Parte FPM	15.594.748,08	12.241.665,31
2.1.1- Parcela referente à CF, art 159, I, alínea b	14.905.375,81	11.406.664,17
2.1.2- Parcela referente à CF, art 159, I, alíneas d e e	689.372,27	835.001,14
2.2- Cota-Parte ICMS	8.065.736,83	6.775.448,14
2.3- Cota-Parte IPI-Exportação	4.354,73	2.346,88
2.4- Cota-Parte ITR	2.453,52	1.373,91
2.5- Cota-Parte IPVA	69.520,14	43.057,08
2.6- Cota-Parte IOF-Ouro	0,00	0,00
2.7- Outras Transferências ou Compensações Financeiras Provenientes de Impostos e Transferências Constitucionais	331.122,76	71.615,62
3- TOTAL DA RECEITA RESULTANTE DE IMPOSTOS (1 + 2)	25.644.188,29	20.447.550,11
4- TOTAL DESTINADO AO FUNDEB - equivalente a 20% DE ((2.1.1) + (2.2) + (2.3) + (2.4) + (2.5) + (2.7))1	4.675.712,76	3.660.101,16
5- VALOR MÍNIMO A SER APLICADO ALÉM DO VALOR DESTINADO AO FUNDEB - 5% DE ((2.1.1) + (2.2) + (2.3) + (2.4) + (2.5) + (2.7)) + 25% DE ((1.1) + (1.2) + (1.3) + (1.4) + (2.1.2) + (2.6))	1.735.334,31	1.451.786,37
FUNDEB		
RECEITAS RECEBIDAS DO FUNDEB NO EXERCÍCIO	PREVISÃO ATUALIZADA (a)	RECEITAS REALIZADAS Até o Bimestre (b)
6- RECEITAS RECEBIDAS DO FUNDEB	31.457.766,84	26.336.236,43
6.1- FUNDEB - Impostos e Transferências de Impostos	31.457.766,84	23.401.441,77
6.1.1- Principal	31.327.575,86	23.357.181,50
6.1.2- Rendimentos de Aplicação Financeira	130.190,98	44.260,27
6.1.3- Ressarcimento de recursos do Fundeb	0,00	0,00
6.2- FUNDEB - Complementação da União - VAAF	0,00	0,00
6.2.1- Principal	0,00	0,00
6.2.2- Rendimentos de Aplicação Financeira	0,00	0,00
6.2.3- Ressarcimento de recursos do Fundeb	0,00	0,00
6.3- FUNDEB - Complementação da União - VAAT	0,00	2.686.011,10
6.3.1- Principal	0,00	2.686.011,10
6.3.2- Rendimentos de Aplicação Financeira	0,00	0,00
6.3.3- Ressarcimento de recursos do Fundeb	0,00	0,00
6.4- FUNDEB - Complementação da União - VAAR	0,00	248.783,56
6.4.1- Principal	0,00	248.783,56
6.4.2- Rendimentos de Aplicação Financeira	0,00	0,00
6.4.3- Ressarcimento de recursos do Fundeb	0,00	0,00
7- RESULTADO LÍQUIDO DAS TRANSFERÊNCIAS DO FUNDEB (6.1.1 - 4)1	26.651.863,10	19.697.080,34
RECURSOS RECEBIDOS EM EXERCÍCIOS ANTERIORES E NÃO UTILIZADOS (SUPERÁVIT)		VALOR
8- TOTAL DOS RECURSOS DE SUPERÁVIT		0,00
8.1- SUPERÁVIT DO EXERCÍCIO IMEDIATAMENTE ANTERIOR		0,00
8.2- SUPERÁVIT RESIDUAL DE OUTROS EXERCÍCIOS		0,00
9- TOTAL DOS RECURSOS DO FUNDEB DISPONÍVEIS PARA UTILIZAÇÃO (6 + 8)		26.336.236,43

FONTE:

Continua 1/4

ANEXO DO(A) PORTARIA Nº 242, DE 25 DE NOVEMBRO DE 2024

MUNICÍPIO DE PORTO WALTER - AC
RELATÓRIO RESUMIDO DA EXECUÇÃO ORÇAMENTÁRIA
DEMONSTRATIVO DAS RECEITAS E DESPESAS COM MANUTENÇÃO E DESENVOLVIMENTO DO ENSINO – MDE
ORÇAMENTOS FISCAL E DA SEGURIDADE SOCIAL
JANEIRO A OUTUBRO 2024/BIMESTRE SETEMBRO - OUTUBRO

Continuação 2/4

RREO - ANEXO 8 (LDB, art. 72)

Consolidação Administração Direta

DESPESAS COM RECURSOS DO FUNDEB (Por Subfunção)	DOTAÇÃO ATUALIZADA (c)	DESPESAS EMPENHADAS Até o Bimestre (d)	DESPESAS LIQUIDADAS Até o Bimestre (e)	DESPESAS PAGAS Até o Bimestre (f)	INSCRITAS EM RESTOS A PAGAR NÃO PROCESSADOS (g)
10- TOTAL DAS DESPESAS COM RECURSOS DO FUNDEB	38.558.827,56	29.007.342,81	26.918.504,00	26.918.504,00	-
10.1- PROFISSIONAIS DA EDUCAÇÃO BÁSICA	29.293.166,22	25.735.260,74	23.888.224,27	23.888.224,27	-
10.1.1- Educação Infantil	2.996.550,00	1.460.770,87	1.460.770,87	1.460.770,87	-
10.1.2- Ensino Fundamental	26.296.616,22	24.274.489,87	22.427.453,40	22.427.453,40	-
10.1.3- Educação de Jovens e Adultos	0,00	0,00	0,00	0,00	-
10.1.4- Educação Especial	0,00	0,00	0,00	0,00	-
10.1.5- Administração Geral	0,00	0,00	0,00	0,00	-
10.2- OUTRAS DESPESAS	9.265.661,34	3.272.082,07	3.030.279,73	3.030.279,73	-
10.2.1- Educação Infantil	2.734.704,11	801.331,83	732.270,83	732.270,83	-
10.2.2- Ensino Fundamental	6.530.957,23	2.470.750,24	2.298.008,90	2.298.008,90	-
10.2.3- Educação de Jovens e Adultos	0,00	0,00	0,00	0,00	-
10.2.4- Educação Especial	0,00	0,00	0,00	0,00	-
10.2.5- Administração Geral	0,00	0,00	0,00	0,00	-
10.2.6- Transporte (E escolar)	0,00	0,00	0,00	0,00	-
10.2.7- Outras	0,00	0,00	0,00	0,00	-

INDICADORES DO FUNDEB

DESPESAS CUSTEADAS COM RECEITAS DO FUNDEB RECEBIDAS NO EXERCÍCIO	DESPESAS EMPENHADAS Até o Bimestre (d)	DESPESAS LIQUIDADAS Até o Bimestre (e)	DESPESAS PAGAS Até o Bimestre (f)	INSCRITAS EM RESTOS A PAGAR NÃO PROCESSADOS (g)	INSCRITAS EM RESTOS A PAGAR NÃO PROC. (SEM DISP. DE CAIXA) 7 (h)	DESPESAS LIQUIDADAS / EMPENHADAS EM VALOR SUPERIOR AO TOTAL DAS RECEITAS RECEBIDAS NO EXERCÍCIO (i)
11- TOTAL DAS DESPESAS CUSTEADAS COM RECURSOS DO FUNDEB RECEBIDAS NO EXERCÍCIO	29.236.667,47	27.023.544,82	27.023.544,82	-	-	687.308,39
11.1- Total das Despesas custeadas com FUNDEB - Impostos e Transferências de Impostos	26.860.586,11	24.840.808,30	24.840.808,30	-	-	1.439.366,53
11.2- Total das Despesas custeadas com FUNDEB - Complementação da União - VAAF	0,00	0,00	0,00	-	-	0,00
11.3- Total das Despesas custeadas com FUNDEB - Complementação da União - VAAT	2.148.756,70	2.077.695,70	2.077.695,70	-	-	0,00
11.4- Total das Despesas custeadas com FUNDEB - Complementação da União - VAAR	229.324,66	105.040,82	105.040,82	-	-	0,00
12- TOTAL DAS DESPESAS DO FUNDEB COM PROFISSIONAIS DA EDUCAÇÃO BÁSICA	25.735.260,74	23.888.224,27	23.888.224,27	-	-	-
13- TOTAL DAS DESPESAS CUSTEADAS COM FUNDEB - COMPLEMENTAÇÃO DA UNIÃO - VAAT APLICADAS NA EDUCAÇÃO INFANTIL	2.140.102,70	2.071.041,70	2.071.041,70	-	-	-
14- TOTAL DAS DESPESAS CUSTEADAS COM FUNDEB - COMPLEMENTAÇÃO DA UNIÃO - VAAT APLICADAS EM DESPESA DE CAPITAL	298.852,06	229.791,06	229.791,06	-	-	-

INDICADORES - Art 212-A, inciso XI e § 3º - Constituição Federal 2	VALOR EXIGIDO (j)	VALOR APLICADO (k)	VALOR CONSIDERADO APOÓS DEDUÇÕES (l)	% APLICADO (m)
15- MÍNIMO DE 70% DO FUNDEB NA REMUNERAÇÃO DOS PROFISSIONAIS DA EDUCAÇÃO BÁSICA	18.261.217,01	23.888.224,27	23.888.224,27	91,57
16- PERCENTUAL DA COMPLEMENTAÇÃO DA UNIÃO AO FUNDEB - VAAT NA EDUCAÇÃO INFANTIL (INDICADOR IEI)	1.343.005,55	2.071.041,70	2.071.041,70	77,10
17- MÍNIMO DE 15% DA COMPLEMENTAÇÃO DA UNIÃO AO FUNDEB - VAAT EM DESPESAS DE CAPITAL	402.901,66	229.791,06	229.791,06	6,56

INDICADOR - Art.25, § 3º - Lei nº 14.113, de 2020 - (Máximo de 10% de Superávit) 3	VALOR MÁXIMO PERMITIDO (n)	VALOR NÃO APLICADO (o)	VALOR NÃO APLICADO APOÓS AJUSTE (p)	VALOR NÃO APLICADO EXCEDENTE AO MÁXIMO PERMITIDO (q)	% NÃO APLICADO (r)
18- TOTAL DA RECEITA RECEBIDA E NÃO APLICADA NO EXERCÍCIO	2.633.623,64	0,00	0,00	0,00	0,00

INDICADOR - Art.25, § 3º - Lei nº 14.113, de 2020 - (Aplicação do Superávit de Exercício Anterior) 3	VALOR DE SUPERÁVIT PERMITIDO NO EXERCÍCIO ANTERIOR (s)	VALOR NÃO APLICADO NO EXERCÍCIO ANTERIOR (t)	VALOR DE SUPERÁVIT APLICADO ATÉ O PRIMEIRO QUADRIMESTRE (u)	VALOR APLICADO APOÓS O PRIMEIRO QUADRIMESTRE (v)	VALOR TOTAL DE SUPERÁVIT NÃO APLICADO ATÉ O FINAL DO EXERCÍCIO (w)	VALOR DE SUPERÁVIT PERMITIDO NO EXERCÍCIO ANTERIOR NÃO APLICADO ATÉ O PRIMEIRO QUADRIMESTRE DO EXERCÍCIO ATUAL (x)
19- TOTAL DAS DESPESAS CUSTEADAS COM SUPERÁVIT DO FUNDEB	0,00	0,00	0,00	0,00	0,00	0,00
19.1- Total das Despesas custeadas com FUNDEB - Impostos e Transferências de Impostos	0,00	0,00	0,00	0,00	0,00	0,00
19.2- Total das Despesas custeadas com FUNDEB - Complementação da União (VAAF + VAAT + VAAR)	0,00	0,00	0,00	0,00	0,00	0,00

DESPESAS COM MANUTENÇÃO E DESENVOLVIMENTO DO ENSINO - MDE - CUSTEADAS COM RECEITA DE IMPOSTOS (EXCETO FUNDEB)

DESPESAS COM AÇÕES TÍPICAS DE MDE - RECEITAS DE IMPOSTOS - EXCETO FUNDEB (Por Subfunção)	DOTAÇÃO ATUALIZADA (c)	DESPESAS EMPENHADAS Até o Bimestre (d)	DESPESAS LIQUIDADAS Até o Bimestre (e)	DESPESAS PAGAS Até o Bimestre (f)	INSCRITAS EM RESTOS A PAGAR NÃO PROCESSADOS (g)
20-TOTAL DAS DESPESAS COM AÇÕES TÍPICAS DE MDE CUSTEADAS COM RECEITAS DE IMPOSTOS	2.577.273,88	1.255.089,77	921.842,13	921.842,13	-
20.1- Educação Infantil	286.564,81	0,00	0,00	0,00	-
20.2- Ensino Fundamental	2.228.129,07	1.255.089,77	921.842,13	921.842,13	-
20.3- Educação de Jovens e Adultos	62.580,00	0,00	0,00	0,00	-
20.4- Educação Especial	0,00	0,00	0,00	0,00	-
20.5- Administração Geral	0,00	0,00	0,00	0,00	-
20.6- Transporte (E escolar)	0,00	0,00	0,00	0,00	-
20.7- Outras	0,00	0,00	0,00	0,00	-

FONTE:

Continua 2/4

ANEXO DO(A) PORTARIA Nº 242, DE 25 DE NOVEMBRO DE 2024

MUNICÍPIO DE PORTO WALTER - AC
RELATÓRIO RESUMIDO DA EXECUÇÃO ORÇAMENTÁRIA
DEMONSTRATIVO DAS RECEITAS E DESPESAS COM MANUTENÇÃO E DESENVOLVIMENTO DO ENSINO – MDE
ORÇAMENTOS FISCAL E DA SEGURIDADE SOCIAL
JANEIRO A OUTUBRO 2024/BIMESTRE SETEMBRO - OUTUBRO

Continuação 3/4

RREO - ANEXO 8 (LDB, art. 72)

Consolidação Administração Direta

DESPESAS COM MANUTENÇÃO E DESENVOLVIMENTO DO ENSINO - MDE - CUSTEADAS COM RECEITA DE IMPOSTOS E COM RECURSOS DO FUNDEB					
DESPESAS COM AÇÕES TÍPICAS DE MDE - RECEITAS DE IMPOSTOS E RECURSOS DO FUNDEB (Por Área de Atuação) 6	DOTAÇÃO ATUALIZADA (c)	DESPESAS EMPENHADAS Até o Bimestre (d)	DESPESAS LIQUIDADAS Até o Bimestre (e)	DESPESAS PAGAS Até o Bimestre (f)	INSCRITAS EM RESTOS A PAGAR NÃO PROCESSADOS (g)
21- TOTAL DAS DESPESAS COM AÇÕES TÍPICAS DE MDE CUSTEADAS COM RECEITAS DE IMPOSTOS E FUNDEB	8.331.520,94	3.518.685,42	3.116.376,78	3.116.376,78	-
21.1- EDUCAÇÃO INFANTIL	6.040.811,87	2.263.595,65	2.194.534,65	2.194.534,65	-
21.1.1- Creche	638.335,85	222.654,06	181.611,06	181.611,06	-
21.1.2- Pré-escola	5.402.476,02	2.040.941,59	2.012.923,59	2.012.923,59	-
21.2- ENSINO FUNDAMENTAL	2.290.709,07	1.255.089,77	921.842,13	921.842,13	-
APURAÇÃO DAS DESPESAS PARA FINS DE LIMITE MÍNIMO CONSTITUCIONAL					VALOR
22- TOTAL DAS DESPESAS DE MDE CUSTEADAS COM RECURSOS DE IMPOSTOS = L20(d ou e)					921.842,13
23- TOTAL DAS RECEITAS TRANSFERIDAS AO FUNDEB = (L4)					3.660.101,16
24- (-) RECEITAS DO FUNDEB NÃO UTILIZADAS NO EXERCÍCIO, EM VALOR SUPERIOR A 10% = L18(q)					0,00
25- SUPERÁVIT PERMITIDO NO EXERCÍCIO IMEDIATAMENTE ANTERIOR NÃO APLICADO ATÉ O PRIMEIRO QUADRIMESTRE DO EXERCÍCIO ATUAL = L19(x)					0,00
26- (-) RESTOS A PAGAR NÃO PROCESSADOS INSCRITOS NO EXERCÍCIO SEM DISPONIBILIDADE FINANCEIRA DE RECURSOS DE IMPOSTOS 4					0,00
27- (-) CANCELAMENTO, NO EXERCÍCIO, DE RESTOS A PAGAR INSCRITOS COM DISPONIBILIDADE FINANCEIRA DE RECURSOS DE IMPOSTOS VINCULADOS AO ENSINO = (L30.1(af) + L30.2(af))					0,00
28- TOTAL DAS DESPESAS PARA FINS DE LIMITE (22 + 23 - 24 - 25 - 26 - 27)					4.581.943,29
APURAÇÃO DO LIMITE MÍNIMO CONSTITUCIONAL 2 e 5			VALOR EXIGIDO (z)	VALOR APLICADO (aa)	% APLICADO (ab)
29- APLICAÇÃO EM MDE SOBRE A RECEITA RESULTANTE DE IMPOSTOS			5.111.887,53	4.581.943,29	22,41
RESTOS A PAGAR INSCRITOS EM EXERCÍCIOS ANTERIORES DE DESPESAS CONSIDERADAS PARA CUMPRIMENTO DO LIMITE 8	SALDO INICIAL (ac)	RP LIQUIDADOS (ad)	RP PAGOS (ae)	RP CANCELADOS (af)	SALDO FINAL (ag) = (ac) - (ae) - (af)
30- RESTOS A PAGAR DE DESPESAS COM MDE	376.777,37	286.387,54	286.387,54	0,00	90.389,83
30.1 - Executadas com Recursos de Impostos e Transferências de Impostos	1.650,00	0,00	0,00	0,00	1.650,00
30.2 - Executadas com Recursos do FUNDEB - Impostos	375.127,37	286.387,54	286.387,54	0,00	88.739,83
30.3 - Executadas com Recursos do FUNDEB - Complementação da União (VAAT + VAAF + VAAR)	0,00	0,00	0,00	0,00	0,00
OUTRAS INFORMAÇÕES PARA CONTROLE					
RECEITAS ADICIONAIS PARA FINANCIAMENTO DO ENSINO			PREVISÃO ATUALIZADA (a)	RECEITAS REALIZADAS Até o Bimestre (b)	
31- TOTAL DAS RECEITAS ADICIONAIS PARA FINANCIAMENTO DO ENSINO			925.895,37	3.082.320,67	
31.1- RECEITA DE TRANSFERÊNCIAS DO FNDE (INCLUINDO RENDIMENTOS DE APLICAÇÃO FINANCEIRA)			925.895,37	3.082.247,56	
31.1.1- Salário-Educação			258.801,51	1.343.374,79	
31.1.2- PDDE			20.180,00	20.640,00	
31.1.3- PNAE			366.034,91	435.746,00	
31.1.4 - PNATE			280.878,95	284.451,48	
31.1.5- Outras Transferências do FNDE			0,00	998.035,29	
31.2- RECEITA DE TRANSFERÊNCIAS DE CONVÊNIO			0,00	73,11	
31.3- RECEITA DE ROYALTIES DESTINADOS À EDUCAÇÃO			0,00	0,00	
31.4- RECEITA DE OPERAÇÕES DE CRÉDITO VINCULADAS À EDUCAÇÃO			0,00	0,00	
31.5- OUTRAS RECEITAS PARA FINANCIAMENTO DO ENSINO			0,00	0,00	
OUTRAS DESPESAS COM EDUCAÇÃO (Por subfunção) 6					
	DOTAÇÃO ATUALIZADA (c)	DESPESAS EMPENHADAS Até o Bimestre (d)	DESPESAS LIQUIDADAS Até o Bimestre (e)	DESPESAS PAGAS Até o Bimestre (f)	INSCRITAS EM RESTOS A PAGAR NÃO PROCESSADOS (g)
32- TOTAL DAS OUTRAS DESPESAS COM EDUCAÇÃO	3.392.882,43	3.052.626,67	2.899.474,22	2.899.474,22	-
32.1- EDUCAÇÃO INFANTIL	22.992,95	1.492,95	1.492,95	1.492,95	-
32.2- ENSINO FUNDAMENTAL	2.488.521,96	2.282.546,77	2.236.316,77	2.236.316,77	-
32.3- ENSINO MÉDIO	0,00	0,00	0,00	0,00	-
32.4- ENSINO SUPERIOR	0,00	0,00	0,00	0,00	-
32.5- ENSINO PROFISSIONAL	0,00	0,00	0,00	0,00	-
32.6- EDUCAÇÃO DE JOVENS E ADULTOS	0,00	0,00	0,00	0,00	-
32.7- EDUCAÇÃO ESPECIAL	0,00	0,00	0,00	0,00	-
32.8- OUTRAS	881.367,52	768.586,95	661.664,50	661.664,50	-
TOTAL GERAL DAS DESPESAS COM EDUCAÇÃO					
33- TOTAL GERAL DAS DESPESAS COM EDUCAÇÃO (10 + 20 + 32)	44.505.990,92	33.313.566,30	30.738.327,40	30.738.327,40	-
33.1- Despesas Correntes	42.532.679,32	32.174.914,24	29.668.736,34	29.668.736,34	-
33.1.1- Pessoal Ativo	31.187.529,86	26.712.259,88	24.643.351,98	24.643.351,98	-
33.1.2- Pessoal Inativo	0,00	0,00	0,00	0,00	-
33.1.3- Transferências às instituições comunitárias, confessionais ou filantrópicas sem fins lucrativos	0,00	0,00	0,00	0,00	-
33.1.4- Outras Despesas Correntes	11.345.149,46	5.462.654,36	5.025.384,36	5.025.384,36	-
33.2- Despesas de Capital	1.973.311,60	1.138.652,06	1.069.591,06	1.069.591,06	-
33.2.1- Transferências às instituições comunitárias, confessionais ou filantrópicas sem fins lucrativos	0,00	0,00	0,00	0,00	-
33.2.2- Outras Despesas de Capital	1.973.311,60	1.138.652,06	1.069.591,06	1.069.591,06	-

FONTE:

Continua 3/4

ANEXO DO(A) PORTARIA Nº 242, DE 25 DE NOVEMBRO DE 2024

MUNICÍPIO DE PORTO WALTER - AC
RELATÓRIO RESUMIDO DA EXECUÇÃO ORÇAMENTÁRIA
DEMONSTRATIVO DAS RECEITAS E DESPESAS COM MANUTENÇÃO E DESENVOLVIMENTO DO ENSINO – MDE
ORÇAMENTOS FISCAL E DA SEGURIDADE SOCIAL
JANEIRO A OUTUBRO 2024/BIMESTRE SETEMBRO - OUTUBRO
Consolidação Administração Direta

Continuação 4/4

RREO - ANEXO 8 (LDB, art. 72)

CONTROLE DA DISPONIBILIDADE FINANCEIRA E CONCILIAÇÃO BANCÁRIA	FUNDEB (ah)	SALÁRIO EDUCAÇÃO (ai)
34- DISPONIBILIDADE FINANCEIRA EM 31 DE DEZEMBRO DE 2023	-387.610,37	0,00
35- (+) INGRESSO DE RECURSOS ATÉ O BIMESTRE (orçamentário)	26.336.236,43	1.343.374,79
36- (-) PAGAMENTOS EFETUADOS ATÉ O BIMESTRE (orçamentário e restos a pagar)	26.575.225,62	0,00
37- (=) DISPONIBILIDADE FINANCEIRA ATÉ O BIMESTRE	-626.599,56	1.343.374,79
38- (+) AJUSTES POSITIVOS (RETENÇÕES E OUTROS VALORES EXTRAORÇAMENTÁRIOS)	1.088.946,06	87.233,24
39- (-) AJUSTES NEGATIVOS (OUTROS VALORES EXTRAORÇAMENTÁRIOS)	0,00	0,00
40- (=) SALDO FINANCEIRO CONCILIADO (Saldo Bancário)	462.346,50	1.430.608,03

Porto Walter, 25/11/2024

SEBASTIÃO NOGUEIRA DE ANDRADE
Prefeito

¹Os valores informados devem corresponder ao efetivamente transferido. Os percentuais correspondem ao disposto na legislação.

²Limites mínimos anuais a serem cumpridos no encerramento do exercício.

³Art. 25, § 3º, Lei 14.113/2020: "Até 10% (dez por cento) dos recursos recebidos à conta dos Fundos, inclusive relativos à complementação da União, nos termos do § 2º do art. 16 desta Lei, poderão ser utilizados no primeiro quadrimestre do exercício imediatamente subsequente, mediante abertura de crédito adicional." utilizados no 1º trimestre do exercício imediatamente subsequente, mediante abertura de crédito adicional."

⁴Os valores referentes à parcela dos Restos a Pagar inscritos sem disponibilidade financeira deverão ser informados somente no RREO do último bimestre do exercício.

⁵Nos cinco primeiros bimestres do exercício o acompanhamento será feito com base na despesa liquidada. No último bimestre do exercício, o valor deverá corresponder ao total da despesa empenhada.

⁶As linhas representam áreas de atuação e não correspondem exatamente às subfunções da Função Educação. As despesas classificadas nas demais subfunções típicas e nas subfunções atípicas deverão ser rateadas para essas áreas de atuação.

⁷Valor inscrito em RPNP sem disponibilidade de caixa, que não será considerado na apuração dos indicadores e limites. Para as linhas 15, 16 e 17, deverá ser comparado o total inscrito em RPNP com a disponibilidade de caixa por fonte de recursos. Para a linha 14, deverá ser verificada a diferença entre a disponibilidade nas Fontes do Fundeb e os RPNP referentes a essas despesas. Para a linha 18, deverá ser verificada a diferença entre as disponibilidades na Fonte VAAAT e os RPNP dessas despesas.

⁸Controle da execução de restos a pagar considerados no cumprimento do limite mínimo dos exercícios anteriores.

⁹Nesta coluna não devem ser informados valores inferiores a 0 (zero).

¹⁰Essa coluna não deve conter percentual superior a 100%. Caso isso ocorra, em razão de valores informados na coluna (i), os percentuais devem ser ajustados para 100%.

FONTE:

ANEXO DO(A) PORTARIA Nº 242, DE 25 DE NOVEMBRO DE 2024

Página 2/5

Município de Porto Walter - AC
 RELATÓRIO RESUMIDO DA EXECUÇÃO ORÇAMENTÁRIA
DEMONSTRATIVO DAS RECEITAS E DESPESAS COM AÇÕES E SERVIÇOS PÚBLICOS DE SAÚDE
 ORÇAMENTOS FISCAL E DA SEGURIDADE SOCIAL
 JANEIRO A OUTUBRO 2024/BIMESTRE SETEMBRO - OUTUBRO
 Consolidação Administração Direta

DESPESAS COM AÇÕES E SERVIÇOS PÚBLICOS DE SAÚDE (ASPS) POR SUBFUNÇÃO E CATEGORIA ECONÔMICA	DOTAÇÃO INICIAL	DOTAÇÃO ATUALIZADA (c)	DESPESAS EMPENHADAS		DESPESAS LIQUIDADAS		DESPESAS PAGAS	Inscritas em Restos a Pagar não Processados (g)
			(d/c)*100	% (e/c)*100	(f/c)*100	% (f/c)*100		
Despesas de Capital	0,00	0,00	0,00	0,00	0,00	0,00	0,00	-
TOTAL (XI) = (IV + V + VI + VII + VIII + IX + X)	3.731.792,23	3.929.179,93	2.876.171,79	73,20	2.660.424,73	67,71	2.660.424,73	67,71
APURAÇÃO DO CUMPRIMENTO DO LIMITE MÍNIMO PARA APLICAÇÃO EM ASPS								
Total das Despesas com ASPS (XI) = (XI)								
(-) Restos a Pagar Não Processados Inscritos Indevidamente no Exercício sem Disponibilidade Financeira (XIII)								2.660.424,73
(-) Despesas Custeadas com Recursos Vinculados à Parcela do Percentual Mínimo que não foi Aplicada em ASPS em Exercícios Anteriores (XIV)								0,00
(-) Despesas Custeadas com Disponibilidade de Caixa Vinculada aos Restos a Pagar Cancelados (XV)								0,00
(F) VALOR APLICADO EM ASPS (XVI) = (XII - XIII - XIV - XV)			2.876.171,79		2.660.424,73		2.660.424,73	2.660.424,73
Despesa Mínima a ser Aplicada em ASPS (XVII) = (III) x 15% (LC 141/2012)								2.931.140,00
Despesa Mínima a ser Aplicada em ASPS (XVII) = (III) x % (Lei Orgânica Municipal)								0,00
Diferença entre o Valor Aplicado e a Despesa Mínima a ser Aplicada (XVIII) = (XVI (d ou e) - XVII)								-
Limite não Cumprido (XIX) = (XVIII) (Quando valor for inferior a zero)								-270.715,27
PERCENTUAL DA RECEITA DE IMPOSTOS E TRANSFERÊNCIAS CONSTITUCIONAIS E LEGAIS APLICADO EM ASPS (XVI / III)*100 (mínimo de 15% conforme LC nº 141/2012 ou % da Lei Orgânica Municipal)			14,72		13,61			-
CONTROLE DO VALOR REFERENTE AO PERCENTUAL MÍNIMO NÃO CUMPRIDO EM EXERCÍCIOS ANTERIORES PARA FINS DE APLICAÇÃO DOS RECURSOS VINCULADOS CONFORME ARTIGOS 25 E 26 DALC 141/2012								
Diferença de limite não cumprido no exercício de referência (2024) Diferença de limite não cumprido no exercício anterior (2023) Diferença de limite não cumprido em Exercícios Anteriores	Saldo Inicial (no exercício atual) (h)	Despesas Custeadas no Exercício de Referência		Saldo Final (não aplicado)¹ (h - i ou j)				
	-	Empenhadas (i)	Liquidadas (j)	Pagas (k)				
	-	-	-	-				
TOTAL DA DIFERENÇA DE LIMITE NÃO CUMPRIDO EM EXERCÍCIOS ANTERIORES (XX)	-	-	-	-				

ANEXO DO(A) PORTARIA Nº 242, DE 25 DE NOVEMBRO DE 2024

Página 3/5

Município de Porto Walter - AC
 RELATÓRIO RESUMIDO DA EXECUÇÃO ORÇAMENTÁRIA
DEMONSTRATIVO DAS RECEITAS E DESPESAS COM AÇÕES E SERVIÇOS PÚBLICOS DE SAÚDE
 ORÇAMENTOS FISCAL E DA SEGURIDADE SOCIAL
 JANEIRO A OUTUBRO 2024/BIMESTRE SETEMBRO - OUTUBRO
 Consolidação Administração Direta

EXECUÇÃO DE RESTOS A PAGAR										
EXERCÍCIO DO EMPENHO ²	Valor Mínimo para aplicação em ASPS em ASPS (m)	Valor aplicado em ASPS no exercício (n)	Valor aplicado além do limite mínimo (o) = (n - m), se < 0, então (o) = 0	Total Inscrito em RP no exercício (p)	RPNP Insc. Indevidamente no Exercício sem Disp. Financeira q = (XIIIId)	Valor inscrito em RP considerado no Limite (r) = (p - (o + p)) se < 0, então (r) = (0)	Total de RP pagos (s)	Total de RP a pagar (t) = (p) - (s) - (u)	Total de RP cancelados ou prescritos (u)	Diferença entre o valor aplicado além do limite e o total de RP cancelados (v) = ((o + q) - u)
Empenhos de 2023	0,00	0,00	0,00	281.955,42	0,00	281.955,42	277.471,42	0,00	4.484,00	0,00
TOTAL DOS RESTOS A PAGAR CANCELADOS OU PRESCRITOS ATÉ O FINAL DO EXERCÍCIO ATUAL QUE AFETARAM O CUMPRIMENTO DO LIMITE (XXI)										
TOTAL DOS RESTOS A PAGAR CANCELADOS OU PRESCRITOS ATÉ O FINAL DO EXERCÍCIO ANTERIOR QUE AFETARAM O CUMPRIMENTO DO LIMITE (XXII)										
TOTAL DOS RESTOS A PAGAR CANCELADOS OU PRESCRITOS NO EXERCÍCIO ATUAL QUE AFETARAM O CUMPRIMENTO DO LIMITE (XXIII) = (XXI - XXII)										
RESTOS A PAGAR CANCELADOS OU PRESCRITOS										
CONTROLE DE RESTOS A PAGAR CANCELADOS OU PRESCRITOS CONSIDERADOS PARA FINS DE APLICAÇÃO DA DISPONIBILIDADE DE CAIXA CONFORME ARTIGO 24 §º E 2º DA LC 141/2012										
Restos a pagar cancelados ou prescritos em 2024 a serem compensados (XXIV)										
Restos a pagar cancelados ou prescritos em 2023 a compensar (XXV)										
Restos a pagar cancelados ou prescritos em exercícios anteriores a serem compensados (XXVI)										
TOTAL DE RESTOS A PAGAR CANCELADOS OU PRESCRITOS A COMPENSAR (XXVII)						0,00	0,00	0,00	0,00	0,00
RECEITAS ADICIONAIS PARA O FINANCIAMENTO DA SAÚDE NÃO COMPUTADAS NO CÁLCULO DO MÍNIMO										
RECEITAS DE TRANSFERÊNCIAS PARA A SAÚDE (XXVIII)										
Proveniente da União						8.864.271,80	8.864.271,80	6.292.277,89	0,00	70,98
Proveniente dos Estados						8.864.271,80	8.864.271,80	6.292.277,89	0,00	70,98
Proveniente de outros Municípios						0,00	0,00	0,00	0,00	0,00
RECEITA DE OPERAÇÕES DE CRÉDITO INTERNAS E EXTERNAS VINCULADAS A SAÚDE (XXIX)						0,00	0,00	0,00	0,00	0,00
OUTRAS RECEITAS (XXX)						48.536,53	48.536,53	47.221,59	0,00	97,29
TOTAL DE RECEITAS ADICIONAIS PARA FINANCIAMENTO DA SAÚDE (XXXI) = (XXVIII + XXIX + XXX)						8.912.808,33	8.912.808,33	6.339.499,48	0,00	71,13

ANEXO DO(A) PORTARIA Nº 242, DE 25 DE NOVEMBRO DE 2024

Página 4/5

Município de Porto Walter - AC
 RELATÓRIO RESUMIDO DA EXECUÇÃO ORÇAMENTÁRIA
DEMONSTRATIVO DAS RECEITAS E DESPESAS COM AÇÕES E SERVIÇOS PÚBLICOS DE SAÚDE
 ORÇAMENTOS FISCAL E DA SEGURIDADE SOCIAL
 JANEIRO A OUTUBRO 2024/BIMESTRE SETEMBRO - OUTUBRO
 Consolidação Administração Direta

DESPESAS COM SAÚDE POR SUBFUNÇÕES E CATEGORIA ECONÔMICA NÃO COMPUTADAS NO CÁLCULO DO MÍNIMO	DOTAÇÃO INICIAL	DOTAÇÃO ATUALIZADA (c)	DESPESAS EMPENHADAS		DESPESAS LIQUIDADAS		DESPESAS PAGAS		Inscritas em Restos a Pagar não Processados (g)
			Até Bimestre (d)	% (d/c)*100	Até Bimestre (e)	% (e/c)*100	Até Bimestre (f)	% (f/c)*100	
ATENÇÃO BÁSICA (XXXI)	7.934.795,69	8.023.124,98	6.174.694,78	76,96	5.867.572,90	73,13	5.867.572,90	73,13	-
Despesas Correntes	6.016.060,90	6.326.850,19	5.335.932,30	84,34	5.124.663,90	81,00	5.124.663,90	81,00	-
Despesas de Capital	1.918.734,79	1.696.274,79	838.762,48	49,45	742.909,00	43,80	742.909,00	43,80	-
ASSISTÊNCIA HOSPITALAR E AMBULATORIAL (XXXIII)	348.301,23	438.976,56	417.102,51	95,02	407.284,35	92,78	407.284,35	92,78	-
Despesas Correntes	348.301,23	438.976,56	417.102,51	95,02	407.284,35	92,78	407.284,35	92,78	-
Despesas de Capital	0,00	0,00	0,00	0,00	0,00	0,00	0,00	0,00	-
SUPORTE PROFILÁTICO E TERAPÊUTICO (XXXIV)	457.320,16	475.599,06	354.549,90	74,55	337.191,94	70,90	337.191,94	70,90	-
Despesas Correntes	457.320,16	475.599,06	354.549,90	74,55	337.191,94	70,90	337.191,94	70,90	-
Despesas de Capital	0,00	0,00	0,00	0,00	0,00	0,00	0,00	0,00	-
VIGILÂNCIA SANITÁRIA (XXXV)	0,00	0,00	0,00	0,00	0,00	0,00	0,00	0,00	-
Despesas Correntes	0,00	0,00	0,00	0,00	0,00	0,00	0,00	0,00	-
Despesas de Capital	0,00	0,00	0,00	0,00	0,00	0,00	0,00	0,00	-
VIGILÂNCIA EPIDEMIOLÓGICA (XXXVI)	461.286,47	487.561,47	411.884,61	84,48	409.685,53	84,03	409.685,53	84,03	-
Despesas Correntes	461.286,47	487.561,47	411.884,61	84,48	409.685,53	84,03	409.685,53	84,03	-
Despesas de Capital	0,00	0,00	0,00	0,00	0,00	0,00	0,00	0,00	-
ALIMENTAÇÃO E NUTRIÇÃO (XXXVII)	0,00	0,00	0,00	0,00	0,00	0,00	0,00	0,00	-
Despesas Correntes	0,00	0,00	0,00	0,00	0,00	0,00	0,00	0,00	-
Despesas de Capital	0,00	0,00	0,00	0,00	0,00	0,00	0,00	0,00	-
OUTRAS SUBFUNÇÕES (XXXVIII)	0,00	0,00	0,00	0,00	0,00	0,00	0,00	0,00	-
Despesas Correntes	0,00	0,00	0,00	0,00	0,00	0,00	0,00	0,00	-
Despesas de Capital	0,00	0,00	0,00	0,00	0,00	0,00	0,00	0,00	-
TOTAL DAS DESPESAS NÃO COMPUTADAS NO CÁLCULO DO MÍNIMO (XXXIX) = (XXXII + XXXIII + XXXIV + XXXV + XXXVI + XXXVII + XXXVIII)	9.201.703,55	9.425.262,07	7.358.231,80	78,07	7.021.734,72	74,50	7.021.734,72	74,50	-

ANEXO DO(A) PORTARIA Nº 242, DE 25 DE NOVEMBRO DE 2024

Página 5/5

Município de Porto Walter - AC
 RELATÓRIO RESUMIDO DA EXECUÇÃO ORÇAMENTÁRIA
DEMONSTRATIVO DAS RECEITAS E DESPESAS COM AÇÕES E SERVIÇOS PÚBLICOS DE SAÚDE
 ORÇAMENTOS FISCAL E DA SEGURIDADE SOCIAL
 JANEIRO A OUTUBRO 2024/BIMESTRE SETEMBRO - OUTUBRO
 Consolidação Administração Direta

DESPESAS TOTAIS COM SAÚDE	DOTAÇÃO INICIAL	DOTAÇÃO ATUALIZADA (c)	DESPESAS EMPENHADAS		DESPESAS LIQUIDADAS		DESPESAS PAGAS		Inscritas em Restos a Pagar não Processados (g)
			Até Bimestre (d)	% (d/c)x100	Até Bimestre (e)	% (e/c)x100	Até Bimestre (f)	% (f/c)x100	
ATENÇÃO BÁSICA (XL) = (V + XXXII)	11.533.887,43	11.393.616,72	8.605.199,57	75,53	8.238.148,69	72,30	8.238.148,69	72,30	-
ASSISTÊNCIA HOSPITALAR E AMBULATORIAL (XLI) = (V + XXXII)	421.272,82	492.288,15	417.102,51	84,73	407.284,35	82,74	407.284,35	82,74	-
SUORTE PROFILÁTICO E TERAPÊUTICO (XLII) = (VI + XXXIV)	457.320,16	921.286,66	800.216,90	86,86	627.040,88	68,06	627.040,88	68,06	-
VIGILÂNCIA SANITÁRIA (XLIII) = (VII + XXXV)	0,00	0,00	0,00	0,00	0,00	0,00	0,00	0,00	-
VIGILÂNCIA EPIDEMIOLÓGICA (XLIV) = (VIII + XXXVI)	521.015,37	547.290,37	411.884,61	75,26	409.685,53	74,86	409.685,53	74,86	-
ALIMENTAÇÃO E NUTRIÇÃO (XLV) = (IX + XXXVII)	0,00	0,00	0,00	0,00	0,00	0,00	0,00	0,00	-
OUTRAS SUBFUNÇÕES (XLVI) = (X + XXXVIII)	0,00	0,00	0,00	0,00	0,00	0,00	0,00	0,00	-
TOTAL DAS DESPESAS COM SAÚDE (XLVII) = (XI + XXXIX)	12.933.495,78	13.354.441,90	10.234.403,59	76,64	9.682.159,45	72,50	9.682.159,45	72,50	-

¹ Nos cinco primeiros bimestres do exercício, o acompanhamento será feito com base na despesa liquidada. No último bimestre do exercício, o valor deverá corresponder ao total da despesa empenhada.

² Até o exercício de 2018, o controle da execução dos restos a pagar considerava apenas os valores dos restos a pagar não processados (regra antiga).

A partir do exercício de 2019, o controle da execução dos restos a pagar considera os restos a pagar processados e não processados (regra nova).

4

Porto Walter, 25/11/2024

SEBASTIÃO NOGUEIRA DE ANDRADE
 Prefeito

ANEXO DO(A) PORTARIA Nº 242, DE 25 DE NOVEMBRO DE 2024

Município de Porto Walter - AC
RELATÓRIO RESUMIDO DA EXECUÇÃO ORÇAMENTÁRIA
DEMONSTRATIVO DAS PARCERIAS PÚBLICO - PRIVADAS
 ORÇAMENTOS FISCAIS DA SEGURIDADE SOCIAL
 - JANEIRO A OUTUBRO 2024/BIMESTRE SETEMBRO - OUTUBRO
 Consolidação - Administração Direta

R\$ 1,00

RREO - Anexo 13 (Lei nº 11.079, de 30.12.2004, arts. 22, 25 e 28)

IMPACTOS DAS CONTRATAÇÕES DE PPP	SALDO TOTAL EM 31 DE DEZEMBRO DO EXERCÍCIO ANTERIOR	SALDO FINAL										
		Até o Bimestre										
		2025	2026	2027	2028	2029	2030	2031	2032	2033		
TOTAL DE ATIVOS												
Ativos Constituídos pela SPE	.	0,00	0,00	0,00	0,00	0,00	0,00	0,00	0,00	0,00	0,00	0,00
TOTAL DE PASSIVOS												
Obrigações decorrentes de Ativos Constituídos pela SPE	.	0,00	0,00	0,00	0,00	0,00	0,00	0,00	0,00	0,00	0,00	0,00
Provisões de PPP	.	0,00	0,00	0,00	0,00	0,00	0,00	0,00	0,00	0,00	0,00	0,00
Outros passivos	.	0,00	0,00	0,00	0,00	0,00	0,00	0,00	0,00	0,00	0,00	0,00
ATOS POTENCIAIS PASSIVOS												
Obrigações contratuais	.	0,00	0,00	0,00	0,00	0,00	0,00	0,00	0,00	0,00	0,00	0,00
Riscos não Provisionados	.	0,00	0,00	0,00	0,00	0,00	0,00	0,00	0,00	0,00	0,00	0,00
Garantias Concedidas	.	0,00	0,00	0,00	0,00	0,00	0,00	0,00	0,00	0,00	0,00	0,00
Outros Passivos Contingentes	.	0,00	0,00	0,00	0,00	0,00	0,00	0,00	0,00	0,00	0,00	0,00
DESPESAS DE PPP												
DO BENTE RECORRIDO, EXCETO ESTATAIS NÃO DEPENDENTES (I) = (I.1 + I.2)												
Contratadas (I.1)	.	0,00	0,00	0,00	0,00	0,00	0,00	0,00	0,00	0,00	0,00	0,00
A contratar (I.2)	.	0,00	0,00	0,00	0,00	0,00	0,00	0,00	0,00	0,00	0,00	0,00
DAS ESTATAIS NÃO-DEPENDENTES (II) = (II.1 + II.2)												
A contratar (II.2)	.	0,00	0,00	0,00	0,00	0,00	0,00	0,00	0,00	0,00	0,00	0,00
TOTAL DAS DESPESAS DE PPP (III) = (I + II)												
RECEITA CORRENTE LÍQUIDA (RCL) (IV)												
TOTAL DAS DESPESAS CONSIDERADAS PARA O LIMITE (I)												
TOTAL DAS DESPESAS CONSIDERADAS PARA O LIMITE (RCL) (V) = (I/IV)												

Porto Walter, 25/11/2024

SEBASTIÃO NOGUEIRA DE ANDRADE
 Prefeito

ANEXO DO(A) PORTARIA Nº 242, DE 25 DE NOVEMBRO DE 2024

Município de Porto Walter - AC

DEMONSTRATIVO SIMPLIFICADO DO RELATÓRIO RESUMIDO DA EXECUÇÃO ORÇAMENTÁRIA

ORÇAMENTOS FISCAL E DA SEGURIDADE SOCIAL

JANEIRO A OUTUBRO 2024/BIMESTRE SETEMBRO - OUTUBRO

Consolidação Administração Direta

RREO - Anexo 14 (LRF, Art. 48)

R\$ 1.00

BALANÇO ORÇAMENTÁRIO		Até o Bimestre		
RECEITAS				
Previsão Inicial				75.691.568,34
Previsão Atualizada				75.691.568,34
Receitas Realizadas				65.669.308,25
Déficit Orçamentário				0,00
Saldos de Exercícios Anteriores (Utilizados para Créditos Adicionais)				3.520.074,06
DESPESAS				
Dotação Inicial				74.198.564,34
Dotação Atualizada				92.956.450,61
Despesas Empenhadas				69.760.140,00
Despesas Liquidadas				64.387.618,87
Despesas pagas				64.377.350,67
Superavit Orçamentário				1.281.689,38
DESPESAS POR FUNÇÃO / SUBFUNÇÃO		Até o Bimestre		
Despesas Empenhadas				69.760.140,00
Despesas Liquidadas				64.387.618,87
RECEITA CORRENTE LÍQUIDA - RCL		Até o Bimestre		
Receita Corrente Líquida				70.386.224,80
Receita Corrente Líquida Ajustada para Cálculo dos Limites de Endividamento				64.906.700,80
Receita Corrente Líquida Ajustada para Cálculo dos Limites da Despesa com Pessoal				63.677.260,80
RECEITAS E DESPESAS DO REGIME PRÓPRIO DE PREVIDÊNCIA DOS SERVIDORES		Até o Bimestre		
Regime Próprio de Previdência dos Servidores - PLANO PREVIDENCIÁRIO				
Receitas Previdenciárias Realizadas				0,00
Despesas Previdenciárias Empenhadas				0,00
Despesas Previdenciárias Liquidadas				0,00
Despesas Previdenciárias Pagas				0,00
Resultado Previdenciário				0,00
Regime Próprio de Previdência dos Servidores - PLANO FINANCEIRO				
Receitas Previdenciárias Realizadas				0,00
Despesas Previdenciárias Empenhadas				0,00
Despesas Previdenciárias Liquidadas				0,00
Despesas Previdenciárias Pagas				0,00
Resultado Previdenciário				0,00
RESULTADOS NOMINAL E PRIMÁRIO		Meta Fixada no Anexo de Metas Fiscais da LDO (a)	Resultado Apurado até o Bimestre (b)	% em Relação à Meta (b/a)
RESULTADO PRIMÁRIO (SEM RPPS) - Acima da Linha		492.294,33	208.980,54	-113,12
RESULTADO NOMINAL (SEM RPPS) - Abaixo da Linha		-635,10	-556.889,75	-329,05
RESTOS A PAGAR POR PODER E MINISTÉRIO PÚBLICO	Inscrição	Cancelamento até o Bimestre	Pagamento até o Bimestre	Saldo a Pagar
RESTOS A PAGAR NÃO-PROCESSADOS EXECUTIVO	2.286.206,63	50.776,95	1.011.391,98	1.224.037,70
RESTOS A PAGAR NÃO-PROCESSADOS EXECUTIVO	2.286.206,63	50.776,95	1.011.391,98	1.224.037,70
RESTOS A PAGAR PROCESSADOS EXECUTIVO	25.438,20	0,00	7.000,00	18.438,20
RESTOS A PAGAR PROCESSADOS EXECUTIVO	25.438,20	0,00	7.000,00	18.438,20
TOTAL:	2.311.644,83	50.776,95	1.018.391,98	1.242.475,90

FONTE:

Continua 1/2

ANEXO DO(A) PORTARIA Nº 242, DE 25 DE NOVEMBRO DE 2024

Município de Porto Walter - AC

Continuação 2/2

DEMONSTRATIVO SIMPLIFICADO DO RELATÓRIO RESUMIDO DA EXECUÇÃO ORÇAMENTÁRIA

ORÇAMENTOS FISCAL E DA SEGURIDADE SOCIAL

JANEIRO A OUTUBRO 2024/BIMESTRE SETEMBRO - OUTUBRO

Consolidação Administração Direta

RREO - Anexo 14 (LRF, Art. 48)

R\$ 1,00

DESPESAS COM MANUTENÇÃO E DESENVOLVIMENTO DO ENSINO	Valor apurado até o Bimestre	Limites Constitucionais Anuais		
		% Mínimo a Aplicar no Exercício	% Aplicado até o Bimestre	
Mínimo Anual de <18% / 25%> das Receitas de Impostos na Manutenção e Desenvolvimento do Ensino	4.581.943,29	25%	22,41	
Mínimo Anual de 70% do FUNDEB na Remuneração dos Profissionais da Educação Básica	23.888.224,27	70%	91,57	
Percentual de 50% da Complementação da União ao FUNDEB (VAAT) na Educação Infantil	2.071.041,70	50%	77,10	
Mínimo de 15% da Complementação da União ao FUNDEB (VAAT) em Despesas de Capital	229.791,06	15%	8,56	
RECEITAS DE OPERAÇÕES DE CRÉDITO E DESPESAS DE CAPITAL		Valor apurado até o Bimestre	Saldo não Realizado	
RECEITAS DE OPERAÇÕES DE CRÉDITO (I)		0,00	0,00	
DESPESAS DE CAPITAL		9.322.770,62	3.544.603,43	
PROJEÇÃO ATUARIAL DOS REGIMES DE PREVIDÊNCIA	2024	2034	2044	2059
Plano Previdenciário				
Receitas Previdenciárias	0,00	0,00	0,00	0,00
Despesas Previdenciárias	0,00	0,00	0,00	0,00
Resultado Previdenciário	0,00	0,00	0,00	0,00
Plano Financeiro				
Receitas Previdenciárias	0,00	0,00	0,00	0,00
Despesas Previdenciárias	0,00	0,00	0,00	0,00
Resultado Previdenciário	0,00	0,00	0,00	0,00
RECEITA DA ALIENAÇÃO DE ATIVOS E APLICAÇÃO DOS RECURSOS		Valor apurado até o Bimestre	Saldo a Realizar	
Receita de Capital Resultante da Alienação de Ativos		32.204,00	-27.988,33	
Aplicação dos Recursos da Alienação de Ativos		89.341,70	51.215,67	
DESPESAS COM AÇÕES E SERVIÇOS PÚBLICOS DE SAÚDE	Valor apurado até o Bimestre	Limite Constitucional Anual		
		% Mínimo a Aplicar no Exercício	% Aplicado até o Bimestre	
Despesas com Ações e Serviços Públicos de Saúde executadas com recursos de impostos	2.660.424,73	15,00	13,61	
DESPESAS DE CARÁTER CONTINUADO DERIVADAS DE PPP		Valor apurado no exercício corrente		
Total das despesas/RCL (%)		0,00		

Nota: Durante o exercício, somente as despesas liquidadas são consideradas executadas. No encerramento do exercício, as despesas não liquidadas inscritas em restos a pagar não processados são também consideradas executadas. Dessa forma, para maior transparência, as despesas executadas estão segregadas em:

- . a) Despesas liquidadas, consideradas aquelas em que houve a entrega do material ou serviço, nos termos do art. 63 da Lei 4.320/64;
- . b) Despesas empenhadas mas não liquidadas, inscritas em Restos a Pagar não processados, consideradas liquidadas no encerramento do exercício, por força do art.35, inciso II da Lei 4.320/64.

Porto Walter, 25/11/2024

SEBASTIÃO NOGUEIRA DE ANDRADE

Prefeito

FONTE: